

# FACT BOOK 2019 Q3

---



**Macedonian  
Stock  
Exchange**



# ФАКТ BOOK 2019 Q3



Macedonian  
Stock  
Exchange

Факти за котираните  
компани

**20** котирани  
компани  
селектирани по  
промет од редовно  
тргување до  
31.10.2019 година

Збирен преглед на  
останати котирани  
компани со кои се  
тргувало до  
31.10.2019 година

# КОМЕРЦИЈАЛНА БАНКА АД СКОПЈЕ

% на годишна  
промена на  
просечна цена  
**10,88%**

## Пазарен сегмент

Пазарен подсегмент

Тип на хв

Елемент на индекс

Вкупно издадени хв

Пазарна капитализација во денари на 31.10.2019

Просечна цена во денари на 31.10.2019

Просечна цена во денари на 31.12.2018

Просечен дневен промет во денари за период 01.01.-31.10.2019

Истргувана количина / издадени акции за период 01.01.-31.10.2019

Истргувана количина / издадени акции во 2018

Дејност

Број на акционери на 31.10.2019

## Официјален пазар

Супер котација

обични акции

MB110

2.279.067

12.762.775.200

5.600,00

5.050,40

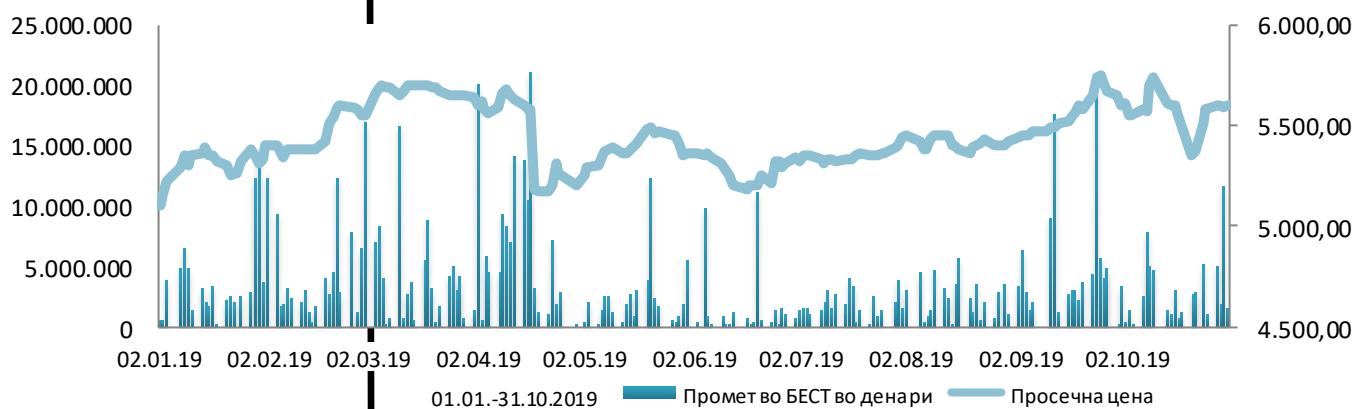
4.161.466

6,78%

44,17%

Банкарство

4.954



Вкупен промет  
до 31.10.2019  
**853 милиони  
МКД**

Промет/  
Пазарна  
капитализација  
**6,68%**

**27** објави  
преку СЕИНет  
во 2019 година

## ПОДАТОЦИ ОД ФИНАНСИСКИ ИЗВЕШТАИ

000 МКД

Период на известување	01.01.-30.09.2019	2018	2017
Вкупно средства	118.119.301	114.390.375	104.860.202
Кредити на и побарувања од други комитенти	48.073.475	46.406.938	45.366.241
Депозити од клиенти	102.746.940	99.105.236	91.266.723
Главнина	12.737.831	12.405.175	11.027.248
Акумулирана добивка	1.623.672	1.780.292	820.581
Приход од камата	2.174.351	2.993.065	3.562.264
Нето добивка	1.300.588	1.780.292	820.581

## ПОКАЗАТЕЛИ

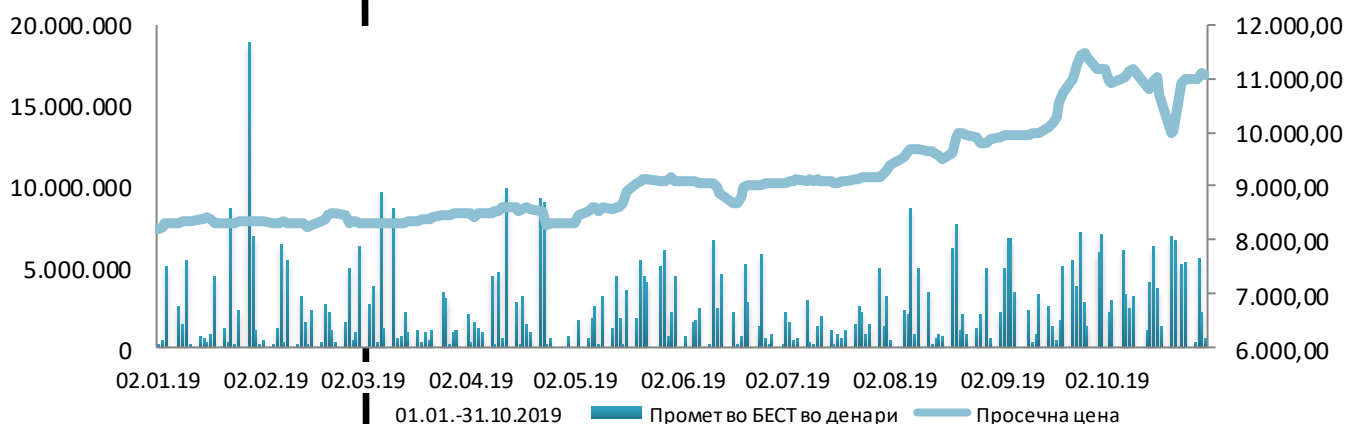
Период на известување	01.10.18-30.09.19	2018	2017
Принос на капитал (ROE)	10,61%	14,35%	7,44%
Принос на вкупните средства (ROA)	1,14%	1,56%	0,78%
Нето профитна стапка	40,81%	42,10%	17,50%
Нето добивка по акција	593,20	781,15	360,05
Книговодствена вредност по акција (Денари)	5.589,06	5.443,09	4.838,49
Приходи од продажба по акција (Денари)	1.874	1.855,45	2.057,10
Кредити / Депозити	51,16%	49,19%	55,83%
Вкупно средства / Главнина	9,27	9,22	9,51
Долг спрема капитал	8,27	8,22	8,51
Дивиденден принос	7,50%	8,32%	6,53%
P/E	9,44	6,47	7,66
P/S	2,99	2,72	1,34
P/B	1,00	0,93	0,57



МАКЕДОНСКА  
БЕРЗА

# АЛКАЛОИД АД СКОПЈЕ

% на годишна  
промена на  
просечна цена  
**35,17%**



Вкупен промет  
до 31.10.2019  
**747 милиони  
МКД**

Промет/  
Пазарна  
капитализација  
**4,71%**

**36** објави  
преку СЕИНет  
во 2019 година

## Пазарен сегмент

Пазарен подсегмент

Тип на хв

Елемент на индекс

Вкупно издадени хв

Пазарна капитализација во денари на 31.10.2019

Просечна цена во денари на 31.10.2019

Просечна цена во денари на 31.12.2018

Просечен дневен промет во денари за период 01.01.-31.10.2019

Истргувана количина / издадени акции за период 01.01.-31.10.2019

Истргувана количина / издадени акции во 2018

Дејност

Број на акционери на 31.10.2019

## Официјален пазар

Берзанска котација

обични акции

МВ10

1.431.353

15.866.548.055

11.085,00

8.200,64

3.642.487

5,71%

4,98%

Фармација

5.018

## ПОДАТОЦИ ОД ФИНАНСИСКИ ИЗВЕШТАИ

КОНС. 000 МКД

Период на известување	01.01.-30.09.2019	2018	2017
Вкупно средства	12.596.653	11.913.276	11.317.535
Долгорочни обврски	333.916	314.438	300.166
Главнина	9.360.281	9.345.291	8.876.070
Акумулирана добивка	5.440.301	5.439.513	4.926.034
Приходи од продажба	8.266.093	9.783.286	9.094.716
Оперативна добивка	857.310	982.783	912.277
Нето добивка	738.659	862.445	809.309

## ПОКАЗАТЕЛИ

Период на известување	01.10.18-30.09.19	2018	2017
Принос на капитал (ROE)	10,83%	9,23%	9,12%
Принос на вкупните средства (ROA)	8,05%	7,24%	7,15%
ЕБИТДА маржа	16,18%	15,90%	15,54%
Стапка на поврат од продажба (ROS)	10,37%	10,05%	10,03%
Нето добивка по акција	708,20	602,54	565,42
Книговодствена вредност по акција (Денари)	6.539,46	6.528,99	6.201,17
Приходи од продажба по акција (Денари)	7.568	6.834,99	6.353,93
Вкупно средства / Главнина	1,35	1,27	1,28
Долг спрема капитал	0,35	0,27	0,28
Дивиденда по акција	2,89%	3,90%	3,60%
P/E	15,65	13,61	13,26
P/S	1,46	1,20	1,18
P/B	1,70	1,26	1,21



МАКЕДОНСКА  
БЕРЗА

# МАКПЕТРОЛ АД СКОПЈЕ

% на годишна  
промена на  
просечна цена  
**51,59%**

## Пазарен сегмент

Пазарен подсегмент	Берзанска котација
Тип на хв	обични акции
Елемент на индекс	МВ110
Вкупно издадени хв	112.382
Пазарна капитализација во денари на 31.10.2019	8.091.504.000
Просечна цена во денари на 31.10.2019	72.000,00
Просечна цена во денари на 31.12.2018	47.495,30
Просечен дневен промет во денари за период 01.01.-31.10.2019	3.642.487
Истргувана количина / издадени акции за период 01.01.-31.10.2019	8,14%
Истргувана количина / издадени акции во 2018	12,95%

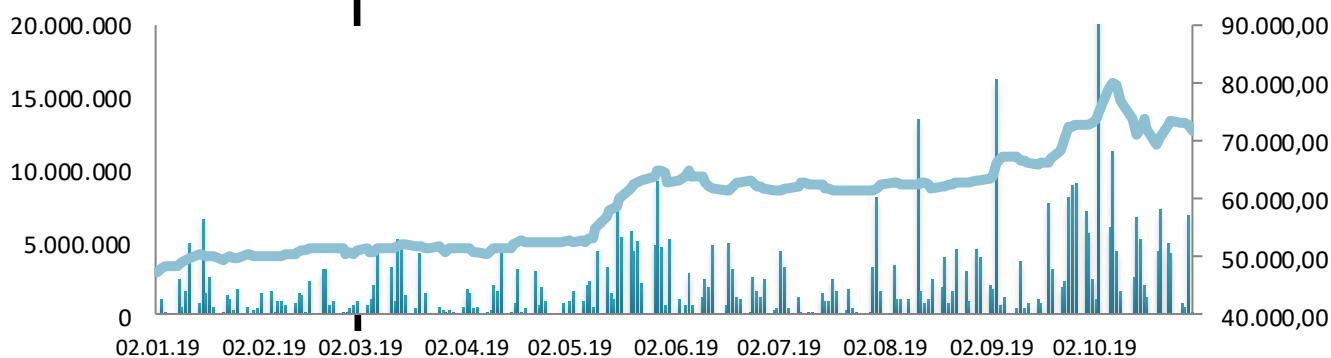
## Официјален пазар

## Дејност

Трговија со нафтни  
деривати

Број на акционери на 31.10.2019

2.539



01.01.-31.10.2019 ■ Промет во БЕСТ во денари — Просечна цена

Вкупен промет  
до 31.10.2019  
**578 милиони  
МКД**

Промет/  
Пазарна  
капитализација  
**7,15%**

**29** објави  
преку СЕИНет  
во 2019 година

## ПОДАТОЦИ ОД ФИНАНСИСКИ ИЗВЕШТАИ

КОНС. 000 МКД

Период на известување	01.01.-30.09.2019	2018	2017
Вкупно средства	8.093.283	8.130.657	7.793.942
Долгорочни обврски	1.696	2.637	1.814
Главнина	4.354.099	4.358.336	3.841.023
Акумулирана добивка	506.703	722.052	280.904
Приходи од продажба	16.969.438	21.866.549	18.777.026
Оперативна добивка	575.965	836.928	380.775
Нето добивка	578.758	773.191	314.493

## ПОКАЗАТЕЛИ

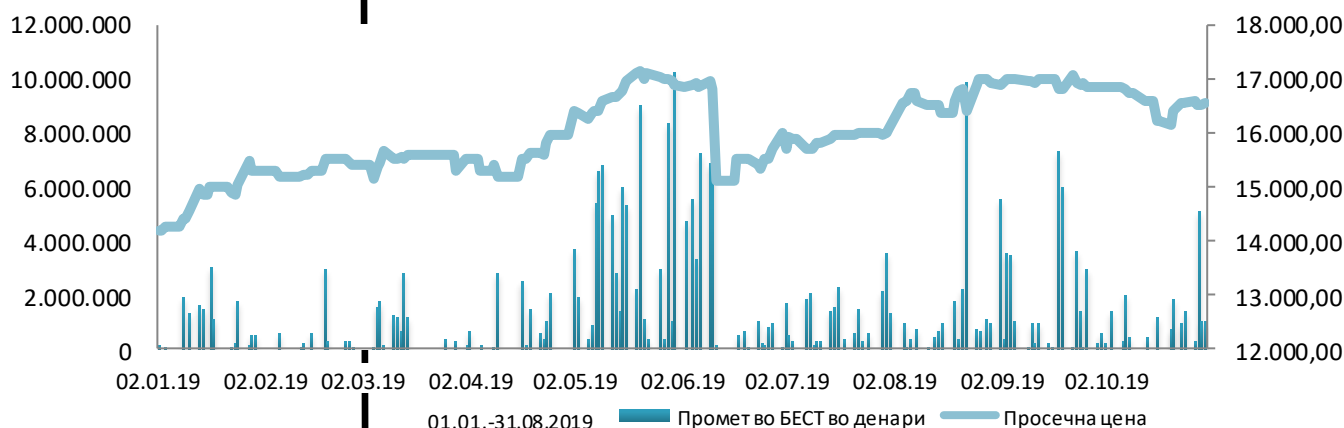
Период на известување	01.10.18-30.09.19	2018	2017
Принос на капитал (ROE)	17,11%	17,74%	8,19%
Принос на вкупните средства (ROA)	9,21%	9,51%	4,04%
ЕБИТДА маржа	4,52%	4,89%	3,27%
Стапка на поврат од продажба (ROS)	3,39%	3,83%	2,03%
Нето добивка по акција	6.630,23	6.880,03	2.798,43
Книговодствена вредност по акција (Денари)	38.743,74	38.781,44	34.178,28
Приходи од продажба по акција (Денари)	200.853	194.573	167.082
Вкупно средства / Главнина	1,86	1,87	2,03
Долг спрема капитал	0,86	0,87	1,03
Дивиденда по акција	1,81%	2,74%	3,63%
P/E	10,86	6,90	9,83
P/S	0,36	0,24	0,16
P/B	1,86	1,22	0,80



МАКЕДОНСКА  
БЕРЗА

# НЛБ БАНКА СКОПЈЕ

% на годишна  
промена на  
просечна цена  
**17,38%**



Вкупен промет  
до 31.10.2019  
**411 милиони  
МКД**

Промет/  
Пазарна  
капитализација  
**2,91%**

**23** објави  
преку СЕИНет  
во 2019 година

## Пазарен сегмент

Пазарен подсегмент

Тип на хв

Елемент на индекс

Вкупно издадени хв

Пазарна капитализација во денари на 31.10.2019

Просечна цена во денари на 31.10.2019

Просечна цена во денари на 31.12.2018

Просечен дневен промет во денари за период 01.01.-31.10.2019

Истргувана количина / издадени акции за период 01.01.-31.10.2019

Истргувана количина / издадени акции во 2018

Дејност

Број на акционери на 31.10.2019

## Официјален пазар

Берзанска котација

обични акции

MB110

854.061

14.135.563.611

16.551,00

14.100,00

2.117.445

2,93%

4,54%

Банкарство

859

## ПОДАТОЦИ ОД ФИНАНСИСКИ ИЗВЕШТАИ

000 МКД

Период на известување	01.01.-30.09.2019	2018	2017
Вкупно средства	84.010.501	81.825.963	75.755.644
Кредити на и побарувања од други комитенти	51.134.107	51.461.742	48.716.824
Депозити од клиенти	68.747.343	66.375.704	61.570.593
Главнина	11.091.769	11.096.457	9.519.522
Акумулирана добивка	2.590.319	3.074.950	2.991.058
Приход од камата	2.618.137	3.515.364	3.494.228
Нето добивка	1.455.738	2.120.369	2.124.947

## ПОКАЗАТЕЛИ

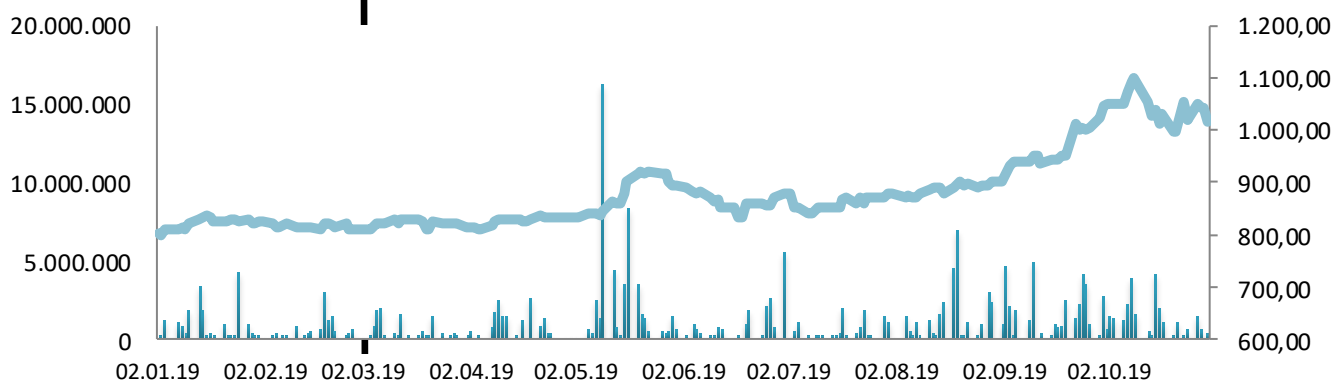
Период на известување	01.10.18-30.09.19	2018	2017
Принос на капитал (ROE)	15,50%	19,11%	22,32%
Принос на вкупните средства (ROA)	2,05%	2,59%	2,81%
Нето профитна стапка	37,58%	41,65%	42,56%
Нето добивка по акција	2.012,38	2.482,69	2.488,05
Книговодствена вредност по акција (Денари)	12.987,09	12.992,58	11.146,19
Приходи од продажба по акција (Денари)	6.059	5.960,38	5.845,85
Кредити / Депозити	74,40%	77,95%	78,70%
Вкупно средства / Главнина	7,57	7,37	7,96
Долг спрема капитал	6,57	6,37	6,96
Дивиденден принос	10,50%	12,33%	4,78%
P/E	8,22	5,68	5,23
P/S	2,73	2,37	2,22
P/B	1,27	1,09	1,17



МАКЕДОНСКА  
БЕРЗА

# ГРАНИТ АД СКОПЈЕ

% на годишна  
промена на  
просечна цена  
**26,74%**



01.01.-31.10.2019 ■ Промет во БЕСТ во денари — Просечна цена

Вкупен промет  
до 31.10.2019  
**218 милиони  
МКД**

Промет/  
Пазарна  
капитализација  
**6,98%**

**22** објави  
преку СЕИНет  
во 2019 година

## Пазарен сегмент

Пазарен подсегмент

Тип на хв

Елемент на индекс

Вкупно издадени хв

Пазарна капитализација во денари на 31.10.2019

Просечна цена во денари на 31.10.2019

Просечна цена во денари на 31.12.2018

Просечен дневен промет во денари за период 01.01.-31.10.2019

Истргувана количина / издадени акции за период 01.01.-31.10.2019

Истргувана количина / издадени акции во 2018

Дејност

Број на акционери на 31.10.2019

## Официјален пазар

Берзанска котација

обични акции

МВ110

3.071.377

3.115.973.394

1.014,52

800,48

1.061.699

7,95%

10,20%

Градежништво

4.694

## ПОДАТОЦИ ОД ФИНАНСИСКИ ИЗВЕШТАИ

000 МКД

Период на известување	01.01.-30.09.2019	2018	2017
Вкупно средства	9.546.875	9.757.050	7.573.774
Долгорочни обврски	55.332	271.144	228.429
Главнина	4.902.236	4.859.313	4.660.170
Акумулирана добивка	1.930.566	1.808.784	1.786.000
Приходи од продажба	3.591.846	3.537.362	3.964.156
Оперативна добивка	87.932	113.408	228.562
Нето добивка	174.212	155.757	218.905

## ПОКАЗАТЕЛИ

Период на известување	01.10.18-30.09.19	2018	2017
Принос на капитал (ROE)	4,77%	3,21%	4,70%
Принос на вкупните средства (ROA)	2,45%	1,60%	2,89%
ЕБИТДА маржа	8,53%	8,41%	14,36%
Стапка на поврат од продажба (ROS)	2,45%	3,21%	5,77%
Нето добивка по акција	76,09	50,71	71,27
Книговодствена вредност по акција (Денари)	1.596,10	1.582,13	1.517,29
Приходи од продажба по акција (Денари)	1.506	1.151,72	1.290,68
Вкупно средства / Главнина	1,95	2,01	1,63
Долг спрема капитал	0,95	1,01	0,63
Дивиденда по акција	2,96%	3,75%	3,63%
P/E	13,33	15,78	10,83
P/S	0,67	0,70	0,60
P/B	0,64	0,51	0,51

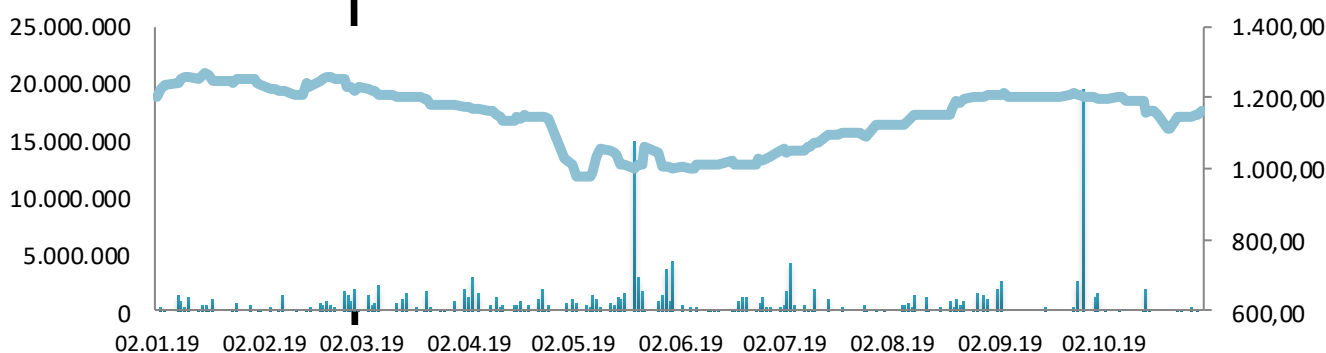


МАКЕДОНСКА  
БЕРЗА

# СТОПАНСКА БАНКА АД СКОПЈЕ

% на годишна  
промена на  
просечна цена  
**-3,33%**

Пазарен сегмент	Официјален пазар
Пазарен подсегмент	Задолжителна котација
Тип на хв	обични акции
Елемент на индекс	MBI10
Вкупно издадени хв	17.460.180
Пазарна капитализација во денари на 31.10.2019	20.253.808.800
Просечна цена во денари на 31.10.2019	1.160,00
Просечна цена во денари на 31.12.2018	1.200,00
Просечен дневен промет во денари за период 01.01.-31.10.2019	698.618
Истргувана количина / издадени акции за период 01.01.-31.10.2019	0,74%
Истргувана количина / издадени акции во 2018	1,74%
Дејност	Банкарство
Број на акционери на 31.10.2019	1.495



01.01.-31.10.2019 ■ Промет во БЕСТ во денари — Просечна цена

Вкупен промет  
до 31.10.2019  
**143 милиони  
МКД**

Промет/  
Пазарна  
капитализација  
**0,71%**

**18** објави  
преку СЕИНет  
во 2019 година

## ПОДАТОЦИ ОД ФИНАНСИСКИ ИЗВЕШТАИ

000 МКД

Период на известување	01.01.-30.09.2019	2018	2017
Вкупно средства	96.676.437	91.816.180	86.351.176
Кредити на и побарувања од други комитенти	64.498.982	63.664.180	60.657.198
Депозити од клиенти	80.588.200	76.002.374	70.880.438
Главнина	14.627.899	14.204.243	13.633.779
Акумулирана добивка	10.250.173	9.776.945	9.091.044
Приход од камата	3.171.411	4.509.860	4.430.735
Нето добивка	1.730.218	2.746.346	2.044.120

## ПОКАЗАТЕЛИ

Период на известување	01.10.18-30.09.19	2018	2017
Принос на капитал (ROE)	12,90%	19,33%	14,99%
Принос на вкупните средства (ROA)	1,95%	2,99%	2,37%
Нето профитна стапка	42,22%	48,87%	37,12%
Нето добивка по акција	108,07	157,29	117,07
Книговодствена вредност по акција (Денари)	837,79	813,52	780,85
Приходи од продажба по акција (Денари)	318	321,86	315,41
Кредити / Депозити	80,08%	83,85%	85,70%
Вкупно средства / Главнина	6,61	6,46	6,33
Долг спрема капитал	5,61	5,46	5,33
Дивиденден принос	6,29%	6,08%	12,72%
P/E	10,73	7,63	7,86
P/S	3,65	3,73	2,92
P/B	1,38	1,48	1,18



МАКЕДОНСКА  
БЕРЗА

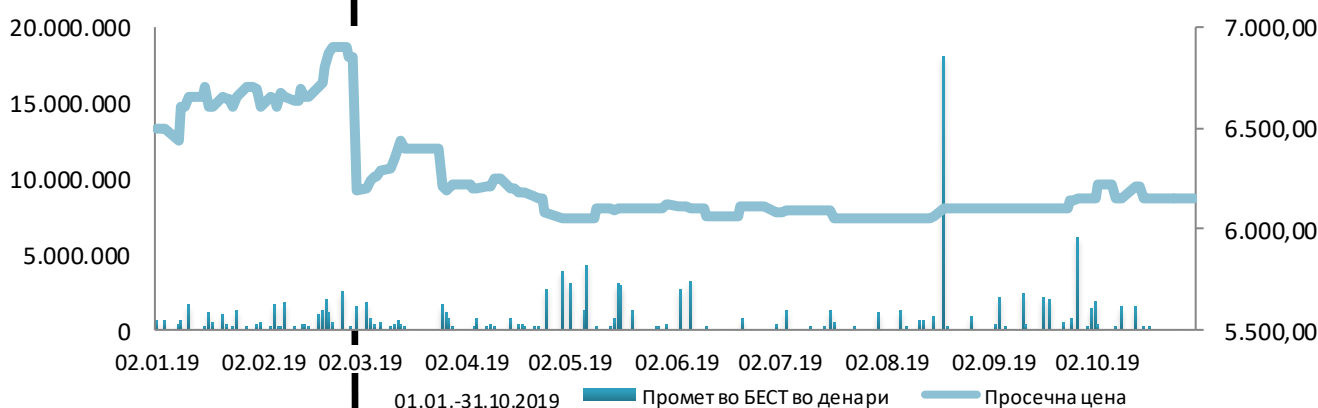


# ОХРИДСКА БАНКА АД СКОПЈЕ

% на годишна  
промена на  
просечна цена  
**-6,68%**

## Пазарен сегмент

Пазарен подсегмент	Официјален пазар
Тип на хв	Берзанска котација обични акции
Елемент на индекс	МВ10
Вкупно издадени хв	516.350
Пазарна капитализација во денари на 31.10.2019	3.175.552.500
Просечна цена во денари на 31.10.2019	6.150,00
Просечна цена во денари на 31.12.2018	6.590,00
Просечен дневен промет во денари за период 01.01.-31.10.2019	603.433
Истргувана количина / издадени акции за период 01.01.-31.10.2019	3,86%
Истргувана количина / издадени акции во 2018	5,14%
Дејност	Банкарство
Број на акционери на 31.10.2019	448



Вкупен промет  
до 31.10.2019  
**124 милиони**  
МКД

Промет/  
Пазарна  
капитализација  
**3,90%**

**24** објави  
преку СЕИНет  
во 2019 година

## ПОДАТОЦИ ОД ФИНАНСИСКИ ИЗВЕШТАИ

000 МКД

Период на известување	01.01.-30.09.2019	2018	2017
Вкупно средства	41.184.301	39.558.728	35.209.031
Кредити на и побарувања од други комитенти	28.428.435	28.556.388	25.857.200
Депозити од клиенти	29.190.727	29.148.973	26.651.058
Главнина	4.677.076	4.291.376	3.327.155
Акумулирана добивка	2.820.136	2.448.796	1.906.708
Приход од камата	1.142.593	1.531.198	1.521.596
Нето добивка	385.575	577.200	351.019

## ПОКАЗАТЕЛИ

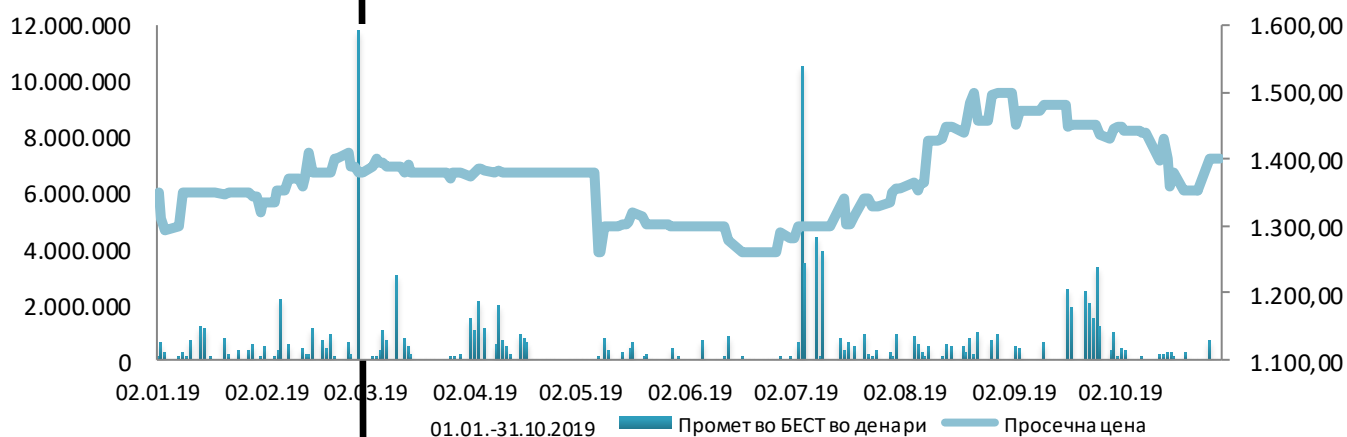
Период на известување	01.10.18-30.09.19	2018	2017
Принос на капитал (ROE)	9,22%	13,45%	10,55%
Принос на вкупните средства (ROA)	1,05%	1,46%	1,00%
Нето профитна стапка	25,01%	28,50%	17,91%
Нето добивка по акција	835,10	1.117,85	679,81
Книговодствена вредност по акција (Денари)	9.057,96	8.310,98	6.443,60
Приходи од продажба по акција (Денари)	4.008	3.922,51	3.794,86
Кредити / Депозити	96,86%	95,73%	96,66%
Вкупно средства / Главнина	8,81	9,22	10,58
Долг спрема капитал	7,81	8,22	9,58
Дивиденден принос	0,00%	0,00%	1,42%
P/E	7,36	5,90	7,06
P/S	1,53	1,68	1,26
P/B	0,68	0,79	0,74



МАКЕДОНСКА  
БЕРЗА

# ТТК БАНКА АД СКОПЈЕ

% на годишна  
промена на  
просечна цена  
**9,88%**



Вкупен промет  
до 31.10.2019  
**124 милиони  
МКД**

Промет/  
Пазарна  
капитализација  
**9,72%**

**32** објави  
преку СЕИНет  
во 2019 година

## Пазарен сегмент

Пазарен подсегмент	Официјален пазар
Пазарен подсегмент	Берзанска котација
Тип на хв	обични акции
Елемент на индекс	МВ110
Вкупно издадени хв	907.888
Пазарна капитализација во денари на 31.10.2019	1.271.043.200
Просечна цена во денари на 31.10.2019	1.400,00
Просечна цена во денари на 31.12.2018	1.274,11
Просечен дневен промет во денари за период 01.01.-31.10.2019	602.589
Истргувана количина / издадени акции за период 01.01.-31.10.2019	9,92%
Истргувана количина / издадени акции во 2018	23,22%
Дејност	Банкарство
Број на акционери на 31.10.2019	1.947

## ПОДАТОЦИ ОД ФИНАНСИСКИ ИЗВЕШТАИ

000 МКД

Период на известување	01.01.-30.09.2019	2018	2017
Вкупно средства	8.564.575	8.291.792	7.807.103
Кредити на и побарувања од други комитенти	4.982.425	4.745.889	4.345.434
Депозити од клиенти	7.072.753	6.800.554	6.160.150
Главнина	1.110.233	1.114.140	1.118.065
Акумулирана добивка	92.691	102.546	104.516
Приход од камата	245.550	339.722	332.845
Нето добивка	91.422	101.276	100.128

## ПОКАЗАТЕЛИ

Период на известување	01.10.18-30.09.19	2018	2017
Принос на капитал (ROE)	11,89%	9,09%	8,96%
Принос на вкупните средства (ROA)	1,54%	1,22%	1,28%
Нето профитна стапка	24,76%	20,54%	20,64%
Нето добивка по акција	145,35	111,55	110,29
Книговодствена вредност по акција (Денари)	1.222,87	1.227,18	1.231,50
Приходи од продажба по акција (Денари)	546	542,98	534,30
Кредити / Депозити	70,65%	70,67%	71,52%
Вкупно средства / Главнина	7,71	7,44	6,98
Долг спрема капитал	6,71	6,44	5,98
Дивиденден принос	7,50%	8,24%	12,38%
P/E	9,63	11,42	7,62
P/S	2,56	2,35	1,57
P/B	1,14	1,04	0,68

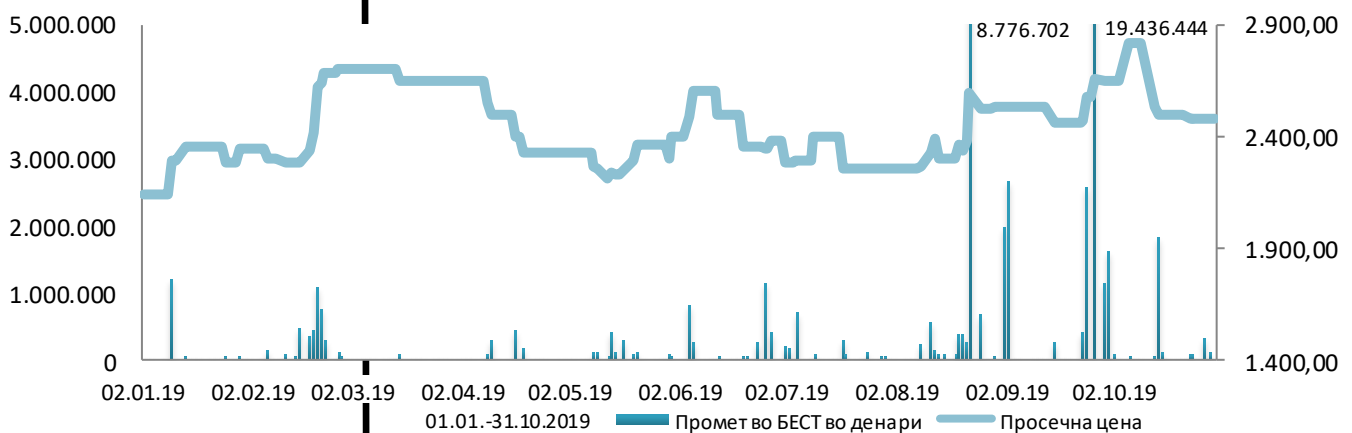


МАКЕДОНСКА  
БЕРЗА

# СТОПАНСКА БАНКА АД БИТОЛА

% на годишна  
промена на  
просечна цена  
**15,89%**

Пазарен сегмент	Официјален пазар
Пазарен подсегмент	Берзанска котација
Тип на хв	обични акции
Елемент на индекс	/
Вкупно издадени хв	390.977
Пазарна капитализација во денари на 31.10.2019	969.622.960
Просечна цена во денари на 31.10.2019	2.480,00
Просечна цена во денари на 31.12.2018	2.140,00
Просечен дневен промет во денари за период 01.01.-31.10.2019	375.708
Истргувана количина / издадени акции за период 01.01.-31.10.2019	7,72%
Истргувана количина / издадени акции во 2018	26,59%
Дејност	Банкарство
Број на акционери на 31.10.2019	1.084



Вкупен промет  
до 31.10.2019  
**77 милиони  
МКД**

## ПОДАТОЦИ ОД ФИНАНСИСКИ ИЗВЕШТАИ

000 МКД

Период на известување	01.01.-30.09.2019	2018	2017
Вкупно средства	11.959.765	10.348.682	11.073.858
Кредити на и побарувања од други комитенти	6.400.906	6.718.315	6.733.936
Депозити од клиенти	9.845.005	7.801.765	8.175.835
Главнина	1.358.878	1.373.979	1.337.397
Акумулирана добивка	60.974	60.202	43.013
Приход од камата	338.864	474.317	460.257
Нето добивка	772	34.430	43.013

Промет/  
Пазарна  
капитализација  
**7,94%**

## ПОКАЗАТЕЛИ

Период на известување	01.10.18-30.09.19	2018	2017
Принос на капитал (ROE)	-1,94%	2,51%	3,22%
Принос на вкупните средства (ROA)	-0,22%	0,33%	0,39%
Нето профитна стапка	0,17%	5,45%	7,11%
Нето добивка по акција*	-67,31	88,06	110,01
Книговодствена вредност по акција (Денари)	3.475,60	3.514,22	3.420,65
Приходи од продажба по акција (Денари)	1.573	1.614,40	1.547,30
Кредити / Депозити	65,01%	86,11%	82,36%
Вкупно средства / Главнина	8,80	7,53	8,28
Долг спрема капитал	7,80	6,53	7,28
Дивиденден принос	0,00%	0,00%	0,00%
P/E	-	24,30	18,36
P/S	1,58	1,33	1,31
P/B	0,71	0,61	0,59

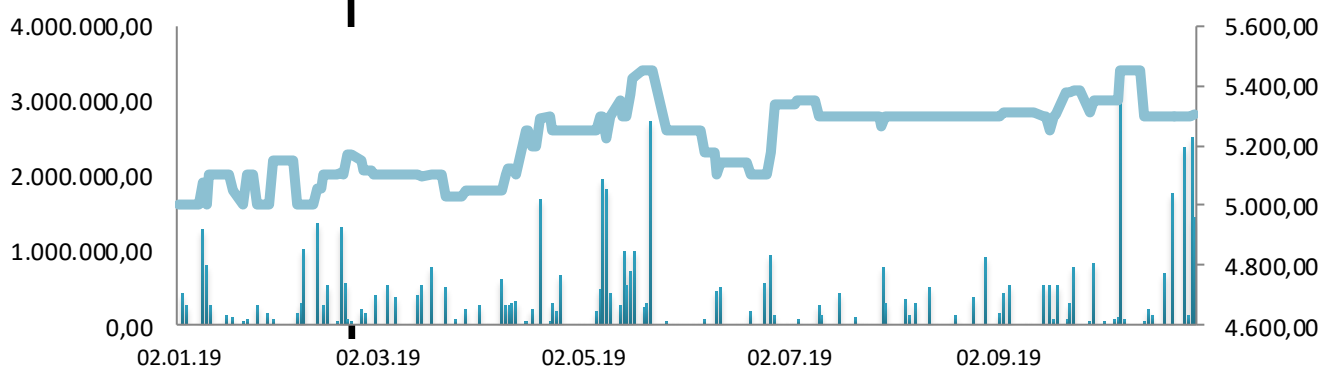
**27** објави  
преку СЕИНет  
во 2019 година



МАКЕДОНСКА  
БЕРЗА

# МАКЕДОНИЈАТУРИСТ АД СКОПЈЕ

% на годишна  
промена на  
просечна цена  
**6,10%**



01.01.-31.10.2019 ■ Промет во БЕСТ во денари — Просечна цена

Вкупен промет  
до 31.10.2019  
**54 милиони  
МКД**

Промет/  
Пазарна  
капитализација  
**2,26%**

**17** објави  
преку СЕИНет  
во 2019 година

## Пазарен сегмент

Пазарен подсегмент  
Тип на хв  
Елемент на индекс  
Вкупно издадени хв  
Пазарна капитализација во денари на 31.10.2019  
Просечна цена во денари на 31.10.2019  
Просечна цена во денари на 31.12.2018  
Просечен дневен промет во денари за период 01.01.-31.10.2019  
Истргувана количина / издадени акции за период 01.01.-31.10.2019  
Истргувана количина / издадени акции во 2018  
Дејност  
Број на акционери на 31.10.2019

## Официјален пазар

Берзанска котација  
обични акции  
МВ110  
452.247  
2.399.079.886  
5.304,80  
5.000,00  
264.577  
2,29%  
3,54%  
Угостителство  
614

## ПОДАТОЦИ ОД ФИНАНСИСКИ ИЗВЕШТАИ

000 МКД

Период на известување	01.01.-30.09.2019	2018	2017
Вкупно средства	2.629.287	2.561.485	2.462.700
Долгорочни обврски	0	0	0
Главнина	2.470.226	2.525.124	2.416.098
Акумулирана добивка	1.037.270	1.071.768	1.064.903
Приходи од продажба	229.666	323.724	307.793
Оперативна добивка	45.937	89.311	77.492
Нето добивка	86.514	112.064	109.948

## ПОКАЗАТЕЛИ

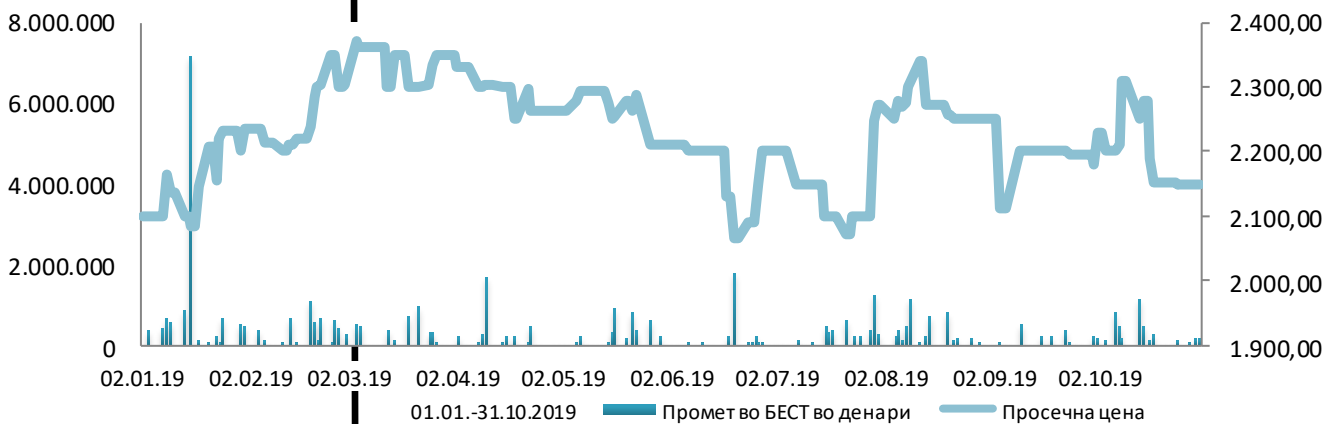
Период на известување	01.10.18-30.09.19	2018	2017
Принос на капитал (ROE)	4,68%	4,44%	4,55%
Принос на вкупните средства (ROA)	4,39%	4,37%	4,46%
ЕБИТДА маржа	38,31%	44,56%	43,53%
Стапка на поврат од продажба (ROS)	20,00%	27,59%	25,18%
Нето добивка по акција	255,48	247,79	243,12
Книговодствена вредност по акција (Денари)	5.462,12	5.583,51	5.342,43
Приходи од продажба по акција (Денари)	691	715,81	680,59
Вкупно средства / Главнина	1,06	1,01	1,02
Долг спрема капитал	0,06	0,01	0,02
Дивиденда по акција	4,51%	4,79%	5,07%
P/E	20,76	20,18	16,86
P/S	7,67	6,99	6,02
P/B	0,97	0,90	0,77



МАКЕДОНСКА  
БЕРЗА

# УНИ БАНКА АД СКОПЈЕ

% на годишна  
промена на  
просечна цена  
**2,38%**



Вкупен промет  
до 31.10.2019  
**56 милиони  
МКД**

Промет/  
Пазарна  
капитализација  
**4,74%**

**21** објави  
преку СЕИНет  
во 2019 година

## Пазарен сегмент

Пазарен подсегмент  
Тип на хв  
Елемент на индекс  
Вкупно издадени хв  
Пазарна капитализација во денари на 31.10.2019  
Просечна цена во денари на 31.10.2019  
Просечна цена во денари на 31.12.2018  
Просечен дневен промет во денари за период 01.01.-31.10.2019  
Истргувана количина / издадени акции за период 01.01.-31.10.2019  
Истргувана количина / издадени акции во 2018  
Дејност  
Број на акционери на 31.10.2019

## Официјален пазар

Задолжителна котација  
обични акции  
/  
545.987  
1.173.872.050  
2.150,00  
2.100,00  
271.532  
4,59%  
11,12%  
Банкарство  
413

## ПОДАТОЦИ ОД ФИНАНСИСКИ ИЗВЕШТАИ

000 МКД

Период на известување	01.01.-30.09.2019	2018	2017
Вкупно средства	21.763.557	20.297.950	16.155.677
Кредити на и побарувања од други комитенти	15.590.793	14.036.902	11.023.297
Депозити од клиенти	17.692.098	16.577.084	12.586.279
Главнина	2.425.188	1.978.377	1.713.519
Акумулирана добивка	240.829	332.510	296.103
Приход од камата	787.590	957.420	812.207
Нето добивка	161.889	268.570	242.164

## ПОКАЗАТЕЛИ

Период на известување	01.10.18-30.09.19	2018	2017
Принос на капитал (ROE)	9,58%	13,58%	14,13%
Принос на вкупните средства (ROA)	1,07%	1,32%	1,50%
Нето профитна стапка	15,23%	21,13%	22,10%
Нето добивка по акција	425,35	491,90	443,53
Книговодствена вредност по акција (Денари)	4.441,84	3.623,49	3.138,39
Приходи од продажба по акција (Денари)	2.578	2.328,00	2.006,75
Кредити / Депозити	85,14%	81,35%	84,64%
Вкупно средства / Главнина	8,97	10,26	9,43
Долг спрема капитал	7,97	9,26	8,43
Дивиденден принос	0,00%	0,00%	0,00%
P/E	5,05	4,27	4,28
P/S	0,83	0,90	0,95
P/B	0,48	0,58	0,61



МАКЕДОНСКА  
БЕРЗА

# ТЕТЕКС АД ТЕТОВО

% на годишна  
промена на  
просечна цена  
**2,40%**

## Пазарен сегмент

Пазарен подсегмент

Тип на хв

Елемент на индекс

Вкупно издадени хв

Пазарна капитализација во денари на 31.10.2019

Просечна цена во денари на 31.10.2019

Просечна цена во денари на 31.12.2018

Просечен дневен промет во денари за период 01.01.-31.10.2019

Истргувана количина / издадени акции за период 01.01.-31.10.2019

Истргувана количина / издадени акции во 2018

Дејност

Број на акционери на 31.10.2019

## Официјален пазар

Берзанска котација

обични акции

/

414.171

973.301.850

2.350,00

2.294,97

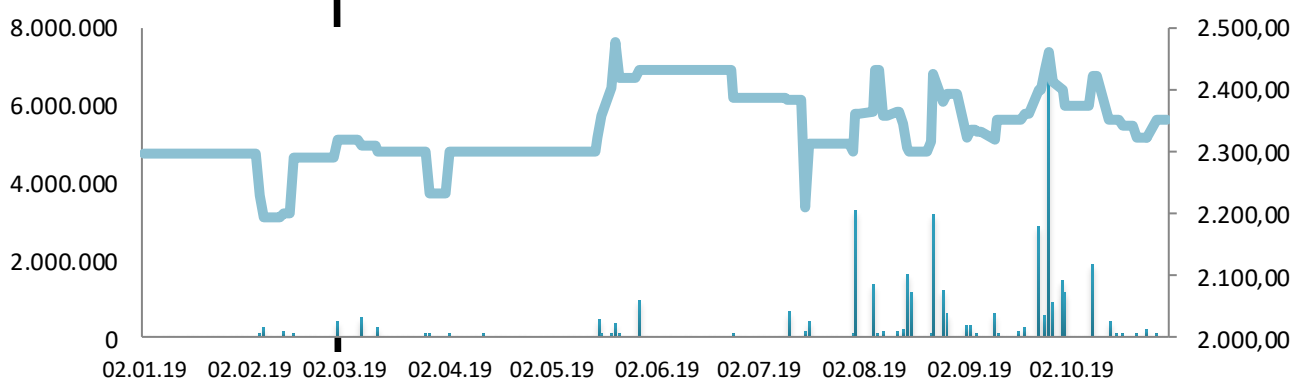
175.467

3,64%

5,00%

Индустрија

1.198



01.01.-31.10.2019 █ Промет во БЕСТ во денари — Просечна цена

Вкупен промет  
до 31.10.2019  
**36 милиони**  
**МКД**

## ПОДАТОЦИ ОД ФИНАНСИСКИ ИЗВЕШТАИ

КОНС. 000 МКД

Период на известување	01.01.-30.09.2019	2018	2017
Вкупно средства	1.676.308	1.694.995	1.747.835
Долгорочни обврски	0	0	9.985
Главнина	1.574.695	1.620.043	1.679.757
Акумулирана добивка	74.629	110.211	172.353
Приходи од продажба	121.340	196.054	183.279
Оперативна добивка	2.386	995	16.705
Нето добивка	40.173	38.435	58.721

Промет/  
Пазарна  
капитализација  
**3,70%**

## ПОКАЗАТЕЛИ

Период на известување	01.10.18-30.09.19	2018	2017
Принос на капитал (ROE)	2,79%	2,37%	3,50%
Принос на вкупните средства (ROA)	2,62%	2,27%	3,36%
ЕБИТДА маржа	3,52%	2,88%	11,79%
Стапка на поврат од продажба (ROS)	1,97%	0,51%	9,11%
Нето добивка по акција	106,15	92,80	141,78
Книговодствена вредност по акција (Денари)	3.802,04	3.911,53	4.055,71
Приходи од продажба по акција (Денари)	435	473,36	442,52
Вкупно средства / Главнина	1,06	1,05	1,04
Долг спрема капитал	0,06	0,05	0,04
Дивиденда по акција	6,01%	6,15%	10,84%
P/E	22,14	24,73	13,74
P/S	5,41	4,85	4,40
P/B	0,62	0,59	0,48

**19** објави  
преку СЕИНет  
во 2019 година



МАКЕДОНСКА  
БЕРЗА

# МАКЕДОНСКИ ТЕЛЕКОМ АД СКОПЈЕ

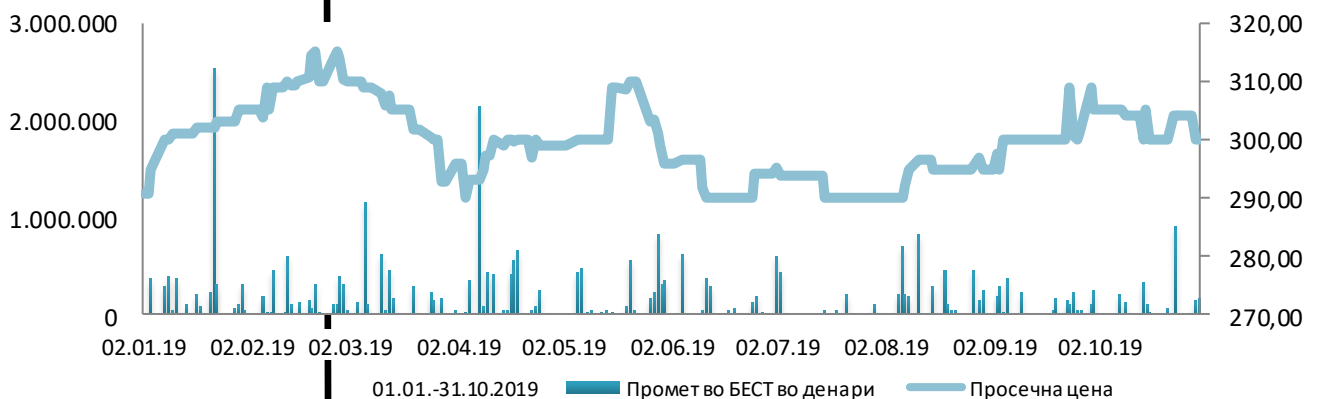
% на годишна  
промена на  
просечна цена  
**3,20%**

## Пазарен сегмент

Пазарен подсегмент  
Тип на хв  
Елемент на индекс  
Вкупно издадени хв  
Пазарна капитализација во денари на 31.10.2019  
Просечна цена во денари на 31.10.2019  
Просечна цена во денари на 31.12.2018  
Просечен дневен промет во денари за период 01.01.-31.10.2019  
Истргувана количина / издадени акции за период 01.01.-31.10.2019  
Истргувана количина / издадени акции во 2018  
Дејност  
Број на акционери на 31.10.2019

## Официјален пазар

Задолжителна котација  
обични акции  
MBI10  
95.838.780  
28.751.634.000  
300,00  
290,71  
155.458  
0,11%  
0,14%  
Услуги  
3.382



Вкупен промет  
до 31.10.2019  
**32 милиони**  
**МКД**

## ПОДАТОЦИ ОД ФИНАНСИСКИ ИЗВЕШТАИ

000 МКД

Период на известување	01.01.-30.09.2019	2018	2017
Вкупно средства	20.055.523	19.588.039	19.721.013
Долгорочни обврски	647.376	526.370	699.982
Главнина	14.752.373	15.467.647	15.323.761
Акумулирана добивка	7.407.795	8.123.069	7.979.183
Приходи од продажба	7.937.180	10.462.121	10.221.094
Оперативна добивка	1.644.620	1.618.739	1.613.607
Нето добивка	1.432.509	1.421.564	1.380.848

Промет/  
Пазарна  
капитализација  
**0,11%**

## ПОКАЗАТЕЛИ

Период на известување	01.10.18-30.09.19	2018	2017
Принос на капитал (ROE)	10,46%	9,19%	9,01%
Принос на вкупните средства (ROA)	7,69%	7,26%	7,00%
ЕБИТДА маржа	45,19%	39,55%	39,14%
Стапка на поврат од продажба (ROS)	20,72%	15,47%	15,79%
Нето добивка по акција	16,10	14,83	14,41
Книговодствена вредност по акција (Денари)	153,93	161,39	159,89
Приходи од продажба по акција (Денари)	111	109,16	106,65
Вкупно средства / Главнина	1,36	1,27	1,29
Долг спрема капитал	0,36	0,27	0,29
Дивиденда по акција	6,17%	6,36%	6,68%
P/E	18,63	19,60	19,09
P/S	2,70	2,66	2,58
P/B	1,95	1,80	1,72

**25** објави  
преку СЕИНет  
во 2019 година



МАКЕДОНСКА  
БЕРЗА

# МАКОШПЕД АД СКОПЈЕ

% на годишна  
промена на  
просечна цена  
**24,22%**

## Пазарен сегмент

Пазарен подсегмент

Тип на хв

Елемент на индекс

Вкупно издадени хв

Пазарна капитализација во денари на 31.10.2019

Просечна цена во денари на 31.10.2019

Просечна цена во денари на 31.12.2018

Просечен дневен промет во денари за период 01.01.-31.10.2019

Истргувана количина / издадени акции за период 01.01.-31.10.2019

Истргувана количина / издадени акции во 2018

Дејност

Број на акционери на 31.10.2019

## Официјален пазар

Берзанска котација

обични акции

/

788.424

157.684.800

200,00

161,00

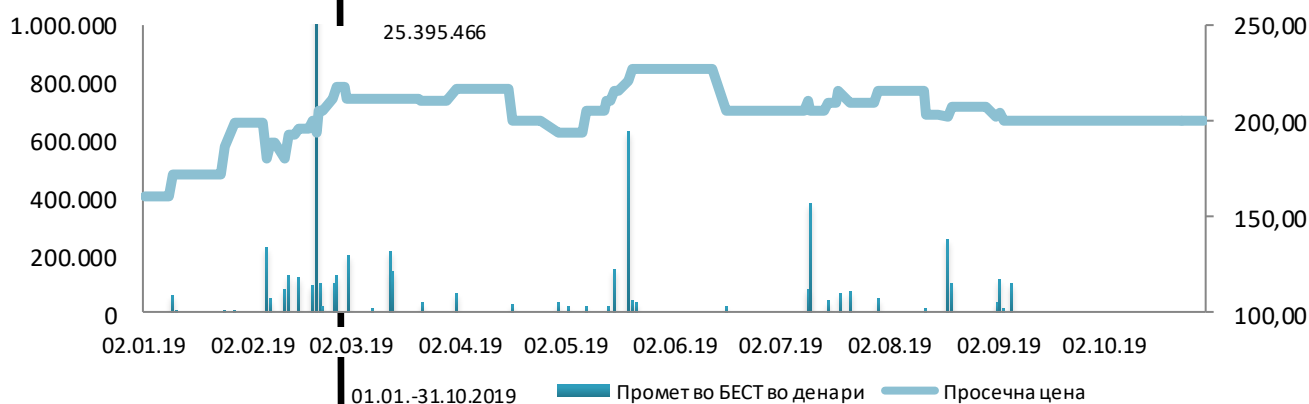
143.913

19,13%

15,26%

Услуги

716



Вкупен промет  
до 31.10.2019  
**30 милиони**  
**МКД**

Промет/  
Пазарна  
капитализација  
**18,71%**

**18** објави  
преку СЕИНет  
во 2019 година

## ПОДАТОЦИ ОД ФИНАНСИСКИ ИЗВЕШТАИ

000 МКД

Период на известување	01.01.-30.09.2019	2018	2017
Вкупно средства	829.234	803.039	826.793
Долгорочни обврски	23.770	16.210	42.071
Главнина	789.413	773.433	765.527
Акумулирана добивка	522.401	506.816	498.934
Приходи од продажба	47.165	81.151	90.671
Оперативна добивка	3.967	2.035	-3.820
Нето добивка	16.112	7.905	463

## ПОКАЗАТЕЛИ

Период на известување	01.10.18-30.09.19	2018	2017
Принос на капитал (ROE)	1,78%	1,02%	0,06%
Принос на вкупните средства (ROA)	1,69%	0,98%	0,06%
ЕБИТДА маржа	21,49%	14,20%	8,55%
Стапка на поврат од продажба (ROS)	8,41%	2,51%	-4,21%
Нето добивка по акција	17,81	10,03	0,59
Книговодствена вредност по акција (Денари)	1.001,25	980,99	970,96
Приходи од продажба по акција (Денари)	93	102,93	115,00
Вкупно средства / Главнина	1,05	1,04	1,08
Долг спрема капитал	0,05	0,04	0,08
Дивиденда по акција	0,00%	0,00%	0,00%
P/E	11,23	16,06	323,54
P/S	2,16	1,56	1,65
P/B	0,20	0,16	0,20



МАКЕДОНСКА  
БЕРЗА



# ПРИЛЕПСКА ПИВАРНИЦА АД ПРИЛЕП

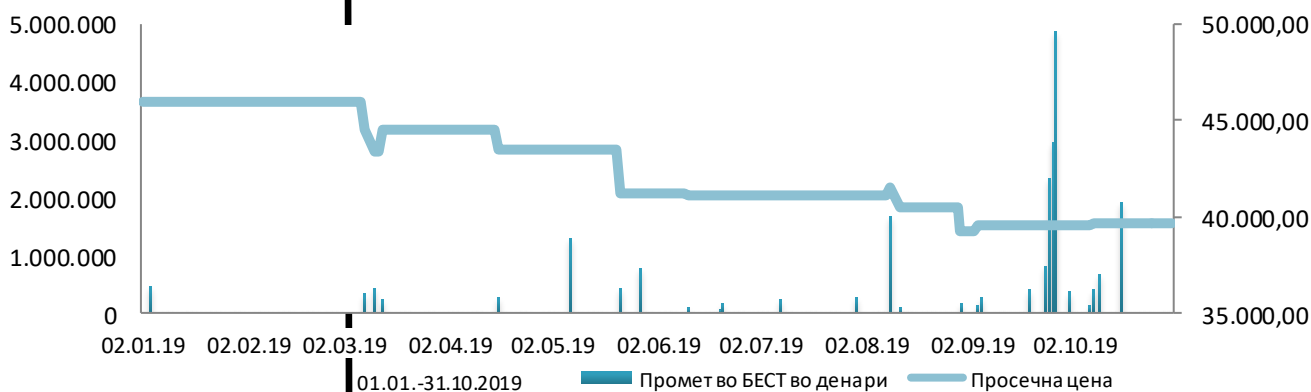
% на годишна промена на просечна цена  
**-13,95%**

## Пазарен сегмент

Пазарен подсегмент  
Тип на хв  
Елемент на индекс  
Вкупно издадени хв  
Пазарна капитализација во денари на 31.10.2019  
Просечна цена во денари на 31.10.2019  
Просечна цена во денари на 31.12.2018  
Просечен дневен промет во денари за период 01.01.-31.10.2019  
Истргувана количина / издадени акции за период 01.01.-31.10.2019  
Истргувана количина / издадени акции во 2018  
Дејност  
Број на акционери на 31.10.2019

## Официјален пазар

Задолжителна котација  
обични акции  
/  
39.918  
1.580.712.882  
39.599,00  
46.020,00  
107.330  
1,37%  
5,76%  
Индустија  
178



Вкупен промет до 31.10.2019  
**22 милиони МКД**

Промет/  
Пазарна капитализација  
**1,39%**

**43** објави преку СЕИНет во 2019 година

## ПОДАТОЦИ ОД ФИНАНСИСКИ ИЗВЕШТАИ

000 МКД

Период на известување	01.01.-30.09.2019	2018	2017
Вкупно средства	2.400.876	2.176.693	2.276.745
Долгорочни обврски	0	0	0
Главнина	2.014.207	1.983.068	1.998.233
Акумулирана добивка	1.644.809	1.613.670	1.628.835
Приходи од продажба	1.470.754	1.842.505	1.773.107
Оперативна добивка	23.415	94.490	158.903
Нето добивка	40.187	107.850	178.594

## ПОКАЗАТЕЛИ

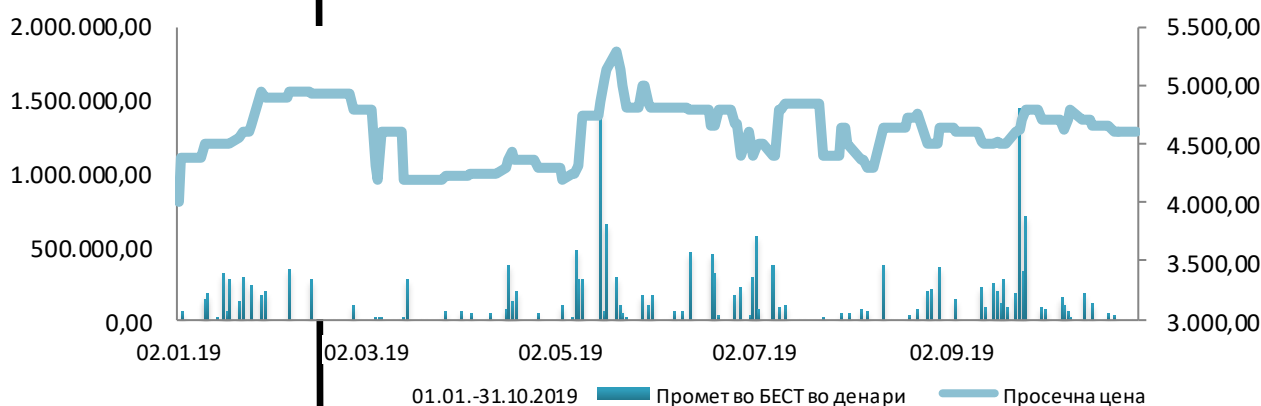
Период на известување	01.10.18-30.09.19	2018	2017
Принос на капитал (ROE)	0,22%	5,44%	8,94%
Принос на вкупните средства (ROA)	0,19%	4,95%	7,84%
ЕБИТДА маржа	11,51%	15,50%	17,36%
Стапка на поврат од продажба (ROS)	1,59%	5,13%	8,96%
Нето добивка по акција	113,38	2.701,79	4.474,02
Книговодствена вредност по акција (Денари)	50.458,62	49.678,54	50.058,44
Приходи од продажба по акција (Денари)	46.530	46.157,25	44.418,73
Вкупно средства / Главнина	1,19	1,10	1,14
Долг спрема капитал	0,19	0,10	0,14
Дивиденда по акција	0,00%	0,00%	8,11%
P/E	349,25	17,03	8,49
P/S	0,85	1,00	0,86
P/B	0,78	0,93	0,76



МАКЕДОНСКА  
БЕРЗА

# ОКТА АД СКОПЈЕ

% на годишна  
промена на  
просечна цена  
**14,74%**



Вкупен промет  
до 31.10.2019  
**22 милиони**  
**МКД**

Промет/  
Пазарна  
капитализација  
**0,57%**

**13** објави  
преку СЕИНет  
во 2019 година

## Пазарен сегмент

Пазарен подсегмент

Тип на хв

Елемент на индекс

Вкупно издадени хв

Пазарна капитализација во денари на 31.10.2019

Просечна цена во денари на 31.10.2019

Просечна цена во денари на 31.12.2018

Просечен дневен промет во денари за период 01.01.-31.10.2019

Истргувана количина / издадени акции за период 01.01.-31.10.2019

Истргувана количина / издадени акции во 2018

Дејност

Број на акционери на 31.10.2019

## Официјален пазар

Задолжителна котација

обични акции

/

846.360

3.893.256.000

4.600,00

4.009,00

108.503

0,56%

1,09%

Трговија со нафтни

деривати

1.346

## ПОДАТОЦИ ОД ФИНАНСИСКИ ИЗВЕШТАИ

000 МКД

Период на известување	01.01.-30.09.2019	2018	2017
Вкупно средства	5.317.061	5.082.174	5.814.693
Долгорочни обврски	12.344	12.344	13.680
Главнина	4.456.277	4.485.084	4.580.906
Акумулирана добивка	1.066.530	1.098.389	1.198.516
Приходи од продажба	20.293.767	27.513.616	23.099.902
Оперативна добивка	193.543	-108.833	228.859
Нето добивка	161.680	-100.127	203.239

## ПОКАЗАТЕЛИ

Период на известување	01.10.18-30.09.19	2018	2017
Принос на капитал (ROE)	1,49%	-2,23%	4,44%
Принос на вкупните средства (ROA)	1,25%	-1,97%	3,50%
ЕБИТДА маржа	1,89%	0,60%	2,02%
Стапка на поврат од продажба (ROS)	0,95%	-0,40%	0,99%
Нето добивка по акција	78,52	-118,30	240,13
Книговодствена вредност по акција (Денари)	5.265,23	5.299,26	5.412,48
Приходи од продажба по акција (Денари)	32.741	32.508,17	27.293,23
Вкупно средства / Главнина	1,19	1,13	1,27
Долг спрема капитал	0,19	0,13	0,27
Дивиденда по акција	1,59%	1,82%	0,00%
P/E	58,59	-	11,87
P/S	0,14	0,12	0,10
P/B	0,87	0,76	0,53



МАКЕДОНСКА  
БЕРЗА

# ВВ ТИКВЕШ АД КАВАДАРЦИ

% на годишна  
промена на  
просечна цена  
**14,39%**

## Пазарен сегмент

Пазарен подсегмент

Тип на хв

Елемент на индекс

Вкупно издадени хв

Пазарна капитализација во денари на 31.10.2019

Просечна цена во денари на 31.10.2019

Просечна цена во денари на 31.12.2018

Просечен дневен промет во денари за период 01.01.-31.10.2019

Истргувана количина / издадени акции за период 01.01.-31.10.2019

Истргувана количина / издадени акции во 2018

Дејност

Број на акционери на 31.10.2019

## Официјален пазар

Берзанска котација

обични акции

/

270.450

1.487.475.000

5.500,00

4.808,00

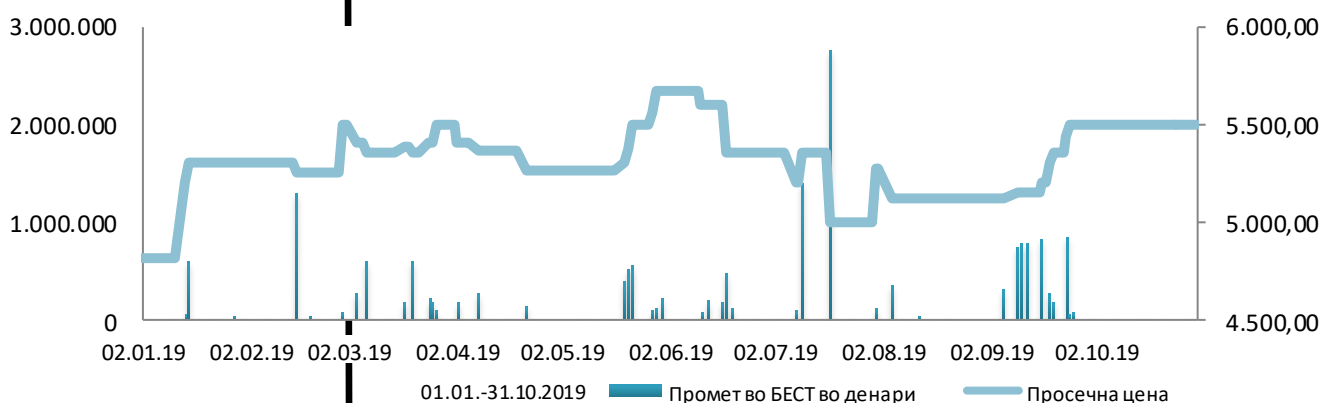
83.144

1,20%

2,15%

Индустија

507



Вкупен промет  
до 31.10.2019  
**17 милиони**  
**МКД**

## ПОДАТОЦИ ОД ФИНАНСИСКИ ИЗВЕШТАИ

000 МКД

Период на известување	01.01.-30.09.2019	2018	2017
Вкупно средства	2.906.668	3.129.534	2.841.972
Долгорочни обврски	444.129	529.446	585.723
Главнина	1.982.313	1.942.152	1.765.981
Акумулирана добивка	850.824	810.662	639.847
Приходи од продажба	1.137.903	1.593.935	1.459.557
Оперативна добивка	114.129	221.921	225.370
Нето добивка	71.092	170.815	153.393

Промет/  
Пазарна  
капитализација  
**1,15%**

## ПОКАЗАТЕЛИ

Период на известување	01.10.18-30.09.19	2018	2017
Принос на капитал (ROE)	9,02%	8,80%	8,69%
Принос на вкупните средства (ROA)	6,15%	5,46%	5,40%
ЕБИТДА маржа	15,81%	19,31%	21,49%
Стапка на поврат од продажба (ROS)	10,03%	13,92%	15,44%
Нето добивка по акција	661,11	631,60	567,18
Книговодствена вредност по акција (Денари)	7.329,68	7.181,19	6.529,79
Приходи од продажба по акција (Денари)	6.225	5.893,64	5.396,77
Вкупно средства / Главнина	1,47	1,61	1,61
Долг спрема капитал	0,47	0,61	0,61
Дивиденда по акција	0,00%	0,00%	0,00%
P/E	8,32	7,61	4,79
P/S	0,88	0,82	0,50
P/B	0,75	0,67	0,42

**19** објави  
преку СЕИНет  
во 2019 година



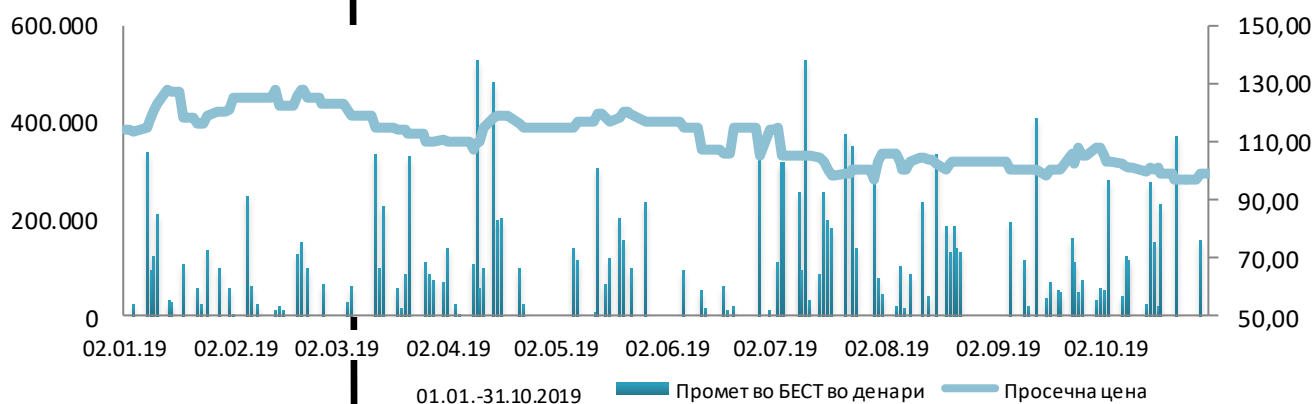
МАКЕДОНСКА  
БЕРЗА

# МАКСТИЛ АД СКОПЈЕ

% на годишна  
промена на  
просечна цена  
**-13,16%**

## Пазарен сегмент

Пазарен сегмент	Официјален пазар
Пазарен подсегмент	Берзанска котација
Тип на хв	обични акции
Елемент на индекс	/
Вкупно издадени хв	14.622.943
Пазарна капитализација во денари на 31.10.2019	1.447.671.357
Просечна цена во денари на 31.10.2019	99,00
Просечна цена во денари на 31.12.2018	114,00
Просечен дневен промет во денари за период 01.01.-31.10.2019	78.681
Истргувана количина / издадени акции за период 01.01.-31.10.2019	1,02%
Истргувана количина / издадени акции во 2018	1,76%
Дејност	Индустија
Број на акционери на 31.10.2019	5.425



Вкупен промет  
до 31.10.2019  
**16 милиони  
МКД**

Промет/  
Пазарна  
капитализација  
**1,11%**

**11** објави  
преку СЕИНет  
во 2019 година

## ПОДАТОЦИ ОД ФИНАНСИСКИ ИЗВЕШТАИ

000 МКД

Период на известување	01.01.-30.09.2019	2018	2017
Вкупно средства	6.563.152	6.832.099	6.309.972
Долгорочни обврски	324.683	248.546	344.766
Главнина	1.187.700	1.186.489	1.182.189
Акумулирана добивка	-3.243.395	-3.244.606	-3.248.906
Приходи од продажба	3.983.185	6.588.209	5.717.441
Оперативна добивка	52.678	62.719	70.484
Нето добивка	2.536	4.301	1.560

## ПОКАЗАТЕЛИ

Период на известување	01.10.18-30.09.19	2018	2017
Принос на капитал (ROE)	0,41%	0,36%	0,13%
Принос на вкупните средства (ROA)	0,07%	0,06%	0,02%
ЕБИТДА маржа	6,91%	4,92%	5,70%
Стапка на поврат од продажба (ROS)	1,32%	0,95%	1,23%
Нето добивка по акција	0,33	0,29	0,11
Книговодствена вредност по акција (Денари)	81,22	81,14	80,84
Приходи од продажба по акција (Денари)	402	450,54	390,99
Вкупно средства / Главнина	5,53	5,76	5,34
Долг спрема капитал	4,53	4,76	4,34
Дивиденда по акција	0,00%	0,00%	0,00%
P/E	297,02	387,59	1230,48
P/S	0,25	0,25	0,34
P/B	1,22	1,40	1,62



МАКЕДОНСКА  
БЕРЗА

# ФЕРШПЕД АД СКОПЈЕ

% на годишна  
промена на  
просечна цена  
**8,98%**

## Пазарен сегмент

Пазарен подсегмент

Тип на хв

Елемент на индекс

Вкупно издадени хв

Пазарна капитализација во денари на 31.10.2019

Просечна цена во денари на 31.10.2019

Просечна цена во денари на 31.12.2018

Просечен дневен промет во денари за период 01.01.-31.10.2019

Истргувана количина / издадени акции за период 01.01.-31.10.2019

Истргувана количина / издадени акции во 2018

Дејност

Број на акционери на 31.10.2019

## Официјален пазар

Берзанска котација

обични акции

/

18.113

1.340.362.000

74.000,00

67.900,00

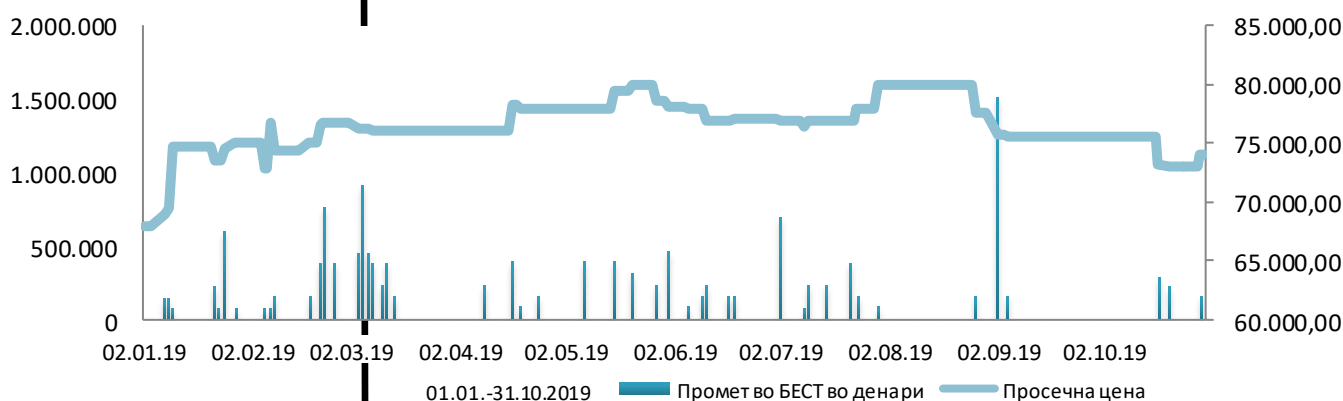
68.492

1,02%

6,89%

Услуги

318



Вкупен промет  
до 31.10.2019  
**14 милиони**  
**МКД**

## ПОДАТОЦИ ОД ФИНАНСИСКИ ИЗВЕШТАИ

000 МКД

Период на известување	01.01.-30.09.2019	2018	2017
Вкупно средства	3.477.136	3.389.916	3.363.891
Долгорочни обврски	59.471	113.207	132.783
Главнина	2.843.910	2.836.322	2.752.052
Акумулирана добивка	1.775.520	1.767.932	1.683.662
Приходи од продажба	2.687.357	3.464.446	3.173.856
Оперативна добивка	74.773	100.734	69.995
Нето добивка	74.476	84.269	49.173

Промет/  
Пазарна  
капитализација  
**1,05%**

## ПОКАЗАТЕЛИ

Период на известување	01.10.18-30.10.19	2018	2017
Принос на капитал (ROE)	2,47%	2,97%	1,79%
Принос на вкупните средства (ROA)	2,02%	2,49%	1,46%
ЕБИТДА маржа	3,89%	3,99%	3,38%
Стапка на поврат од продажба (ROS)	2,78%	2,91%	2,21%
Нето добивка по акција	3.879,04	4.652,40	2.714,79
Книговодствена вредност по акција (Денари)	157.009,33	156.590,40	151.937,95
Приходи од продажба по акција (Денари)	198.945	191.268,48	175.225,31
Вкупно средства / Главнина	1,22	1,20	1,22
Долг спрема капитал	0,22	0,20	0,22
Дивиденда по акција	2,41%	2,62%	0,00%
P/E	19,08	14,59	20,37
P/S	0,37	0,35	0,32
P/B	0,47	0,43	0,36

**25** објави  
преку СЕИНет  
во 2019 година



МАКЕДОНСКА  
БЕРЗА

# РЕПЛЕК АД СКОПЈЕ

% на годишна  
промена на  
просечна цена  
**9,22%**

## Пазарен сегмент

Пазарен подсегмент

Тип на хв

Елемент на индекс

Вкупно издадени хв

Пазарна капитализација во денари на 31.10.2019

Просечна цена во денари на 31.10.2019

Просечна цена во денари на 31.12.2018

Просечен дневен промет во денари за период 01.01.-31.10.2019

Истргувана количина / издадени акции за период 01.01.-31.10.2019

Истргувана количина / издадени акции во 2018

Дејност

Број на акционери на 31.10.2019

## Официјален пазар

Берзанска котација

обични акции

/

25.920

1.982.880.000

76.500,00

70.040,00

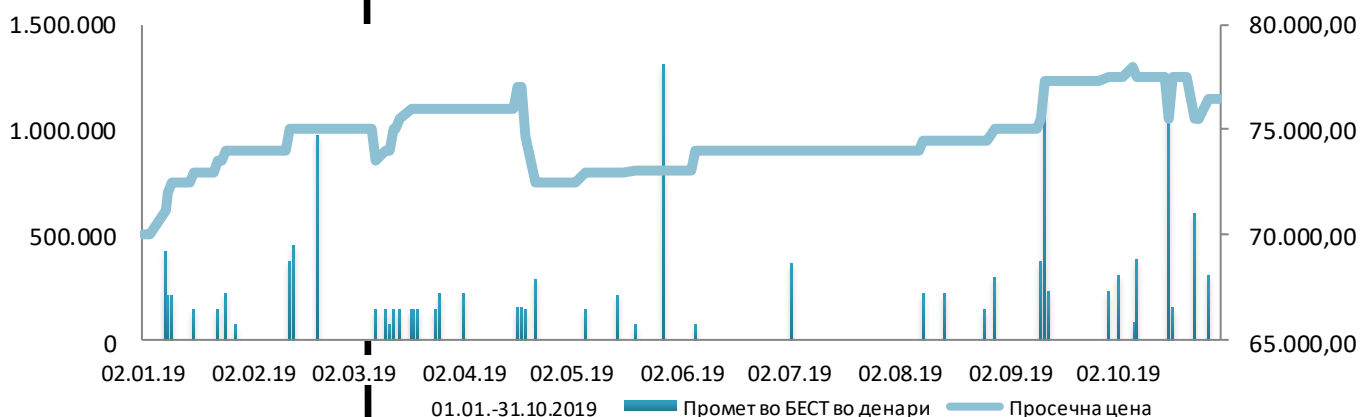
67.308

0,71%

1,33%

Фармација

275



Вкупен промет  
до 31.10.2019  
**14 милиони  
МКД**

Промет/  
Пазарна  
капитализација  
**0,70%**

**19** објави  
преку СЕИНет  
во 2019 година

## ПОДАТОЦИ ОД ФИНАНСИСКИ ИЗВЕШТАИ

КОНС. 000 МКД

Период на известување	01.01.-30.09.2019	2018	2017
Вкупно средства	1.787.972	1.822.191	1.797.036
Долгорочни обврски	29.814	18.790	30.062
Главнина	1.390.511	1.460.149	1.478.628
Акумулирана добивка	194.444	273.474	328.296
Приходи од продажба	742.060	974.868	955.336
Оперативна добивка	94.373	112.145	140.477
Нето добивка	85.355	99.952	129.154

## ПОКАЗАТЕЛИ

Период на известување	01.10.18-30.09.19	2018	2017
Принос на капитал (ROE)	7,19%	6,85%	8,73%
Принос на вкупните средства (ROA)	5,59%	5,49%	7,19%
ЕБИТДА маржа	13,04%	11,81%	14,99%
Стапка на поврат од продажба (ROS)	12,72%	11,50%	14,70%
Нето добивка по акција	3.859,04	3.856,15	4.982,79
Книговодствена вредност по акција (Денари)	53.646,26	56.332,92	57.045,82
Приходи од продажба по акција (Денари)	38.692	37.610,63	36.857,11
Вкупно средства / Главнина	1,29	1,25	1,22
Долг спрема капитал	0,29	0,25	0,22
Дивиденда по акција	6,15%	6,72%	8,11%
P/E	19,82	18,16	11,00
P/S	1,98	1,86	1,49
P/B	1,43	1,24	0,96



МАКЕДОНСКА  
БЕРЗА

# ОСТАНАТИ КОТИРАНИ КОМПАНИИ

Друштво	Дејност	Нето добивка 01.01.- 30.09.2019	Нето добивка 01.01.- 31.12.2018	Приходи од продажба за период 01.01.- 31.12.2018	Вкупен промет во денари во 2018	Вкупен промет во денари до 31.10.2019	Просечна цена на 31.10.2019	Пазарна капитализација на 31.10.2019
Скопски Пазар АД Скопје	трговија	32.865.000	11.796.000	292.870.000	27.519.228	372.238.453	18.999,00	1.347.732.063
ОИЛКО КДА Скопје	услуги	84.242.000	52.006.000	400.205.000	1.296.000	64.539.500	6.000,00	1.505.538.000
Цементарница УСЈЕ АД Скопје (консолидиран)	индустрија	939.838.000	1.047.160.000	4.422.828.000	14.613.904	13.521.353	23.051,00	12.995.784.984
Жито Лукс АД Скопје	индустрија	645.077	5.812.000	1.109.103.000	3.675.693	13.420.263	180,00	147.462.840
Аутомакедонија АД Скопје	трговија	17.950.352	10.308.266	400.700.000	4.102.008	11.859.900	2.000,00	165.058.000
Европа АД Скопје	индустрија	35.155.000	97.167.000	798.049.000	11.827.575	10.263.461	3.010,00	769.304.830
Пекабеско АД Кадино, Илинден (консолидиран)	индустрија	107.409.513	118.846.787	4.731.067.296	5.611.764	7.780.838	11.718,00	380.249.100
Бетон АД Скопје	градежништво	11.088.000	30.871.000	2.110.531.000	17.482.400	6.207.596	7.650,00	417.399.300
Пелистерка АД Скопје (консолидиран)	индустрија	8.300.000	2.180.000	472.076.000	372.000	5.412.000	2.400,00	99.364.800
Адинг АД Скопје (консолидиран)	индустрија	14.563.000	5.002.000	441.067.000	2.135.250	5.203.905	660,00	255.024.000
АрцелорМиттал (ЦРМ) АД Скопје	индустрија	-303.679.205	-218.954.384	6.753.437.121	5.818.821	3.382.494	91,00	2.998.514.883
Ветекс АД Велес	индустрија	7.654.000	13.322.000	295.308.000	1.106.035	2.954.980	945,00	28.395.360
Славеј АД Скопје	услуги	5.441.000	1.504.000	141.798.000	5.104.900	2.739.140	3.200,00	65.552.000
Мермерен комбинат АД Прилеп	индустрија	820.256.000	1.403.557.000	2.459.454.000	47.441.093	2.431.266	2.599,00	12.181.143.942
Хотели-Метропол АД Охрид	угостителство	46.668.000	30.498.000	195.823.000	6.493.163	2.125.915	302,00	312.570.000
Фустеларко Борец АД Битола	индустрија	13.311.000	8.341.000	222.926.000	3.595.194	2.064.200	1.200,00	86.050.800
ФЗЦ 11 Октомври АД Куманово	индустрија	13.332.000	-69.491.000	1.484.917.000	16.554.163	2.010.592	650,00	319.150.000
Фабрика Карпош АД Скопје	градежништво	2.172.000	28.822.000	816.396.000	446.343	1.901.810	850,00	254.245.200
РЖ Услуги АД Скопје (консолидиран)	услуги	-10.373.000	-141.249.000	250.930.000	16.686.386	1.840.092	83,00	130.448.444
Витаминка АД Прилеп	индустрија	9.628.127	51.718.000	2.254.535.000	2.307.602	1.821.040	11.213,00	860.261.360
Централна кооперативна банка АД Скопје	банкарство	-6.001.000	10.997.000	498.869.000	655.500	1.619.100	700,00	387.160.900
Интерпромет АД Тетово	трговија	36.908.000	4.239.000	24.516.000	0	1.535.320	1.500,00	104.488.500
Современ дом АД Прилеп (консолидиран)	услуги	12.956.000	10.638.000	193.645.000	0	1.010.250	30,00	20.540.100
Герас Цунев Трговија АД Струмица	трговија	-1.416.000	-3.289.000	5.410.000	1.168.500	965.500	500,00	34.338.000
Герас Цунев Конфекција АД Струмица	трговија	1.540.000	-1.637.000	2.829.000	1.113.000	920.500	500,00	33.996.000
Триглав осигурување АД Скопје	осигурување	48.593.477	31.476.635	1.425.495.267	3.650.690	878.400	14.640,00	881.093.760
Неметали Огражден АД Струмица	индустрија	3.737.000	390.000	138.392.000	886.250	811.250	1.250,00	50.268.750
Благој Горев АД Велес	индустрија	-12.535.000	8.558.000	494.414.000	305.350	780.954	196,00	80.107.552
ЗК Пелагонија АД Битола	земјоделство	-175.777.000	34.666.000	1.237.132.000	84.533.409	765.365	1.500,00	304.336.500
РЖ Техничка контрола АД Скопје	услуги	15.673.000	17.958.000	97.612.000	444.027	731.106	650,00	136.772.350
РЖ Економика АД Скопје	услуги	-2.140.000	125.000	15.335.000	102.360	669.378	48,00	25.691.760
Уготур АД Скопје	угостителство	682.000	8.077.000	22.857.000	34.510	655.148	20,00	17.323.200
АрцелорМиттал (ХРМ) АД Скопје	индустрија	-	-89.958.606	25.620.973	857.189	585.834	20,00	214.846.520
Осигурување Македонија АД Скопје	осигурување	67.437.945	86.489.006	883.960.729	2.643.479	533.850	1.551,00	1.112.783.562
Технокомерц АД Скопје	трговија	9.063.000	1.365.000	315.715.000	86.000	397.000	1.000,00	22.000.000
Патнички сообраќај - Транскоп АД Битола	услуги	890.000	359.000	120.189.000	0	336.600	1.800,00	54.000.000
Рудници Бањани АД Скопје	индустрија	7.964.000	3.517.000	71.758.000	298.835	168.840	603,00	39.497.706
Агромеханика АД Скопје	услуги	-936.389	-13.433.000	6.000	0	149.500	300,00	10.570.200
Факом АД Скопје	индустрија	1.356.000	15.458.000	1.376.668.000	249.000	141.300	7.200,00	482.400.000
МЗТ Пумпи АД Скопје	индустрија	1.595.000	1.495.000	181.510.000	1.470.429	75.875	607,00	38.883.813
Силекс АД Кратово (консолидиран)	индустрија	-	-43.257.000	502.678.000	38.500	74.410	70,00	31.602.480
Макпромет АД Штип	индустрија	1.430.000	-4.809.000	83.062.000	100.320	63.840	570,00	34.196.010
РЖ Интер-Трансплед АД Скопје	услуги	-719.000	-7.151.000	66.977.000	124.165	20.260	20,00	11.707.980
Попова кула АД Демир Капија	индустрија	6.797.000	115.000	46.352.000	418.494	19.500	24,00	64.800.000
Ангропромет Тиквешанка АД Кавадарци	услуги	1.742.000	1.018.000	41.211.000	8.250	15.000	750,00	15.121.500
Фруктал Мак АД Скопје	индустрија	19.168.000	5.452.000	356.481.000	0	11.900	119,00	205.219.070
РЖ Институт АД Скопје	индустрија	-21.684.000	-17.383.000	106.967.000	57.196	5.191	101,00	11.452.794
Тротекстил малопродажба АД Скопје	трговија	652.000	920.000	43.001.000	0	4.950	99,00	69.300.000
Тутунски комбинат АД Прилеп	индустрија	6.829.000	-188.210.000	915.016.000	38.607	3.855	257,00	694.164.710
Макотекс АД Скопје	трговија	-8.953.000	-12.197.000	18.989.000	0	3.200	20,00	1.881.260
ДС Смитх АД Скопје	индустрија	23.303.000	-37.339.689	729.630.896	156.000	400	400,00	111.600.000

