

FACT BOOK 2019



**Macedonian
Stock
Exchange**



ФАКТ BOOK 2019



Macedonian
Stock
Exchange

Факти за котираните
компани

20 котирани
компани
селектирани по
промет од редовно
тргување до
31.12.2019 година

Збирен преглед на
останати котирани
компани со кои се
тргувало до
31.12.2019 година

КОМЕРЦИЈАЛНА БАНКА АД СКОПЈЕ

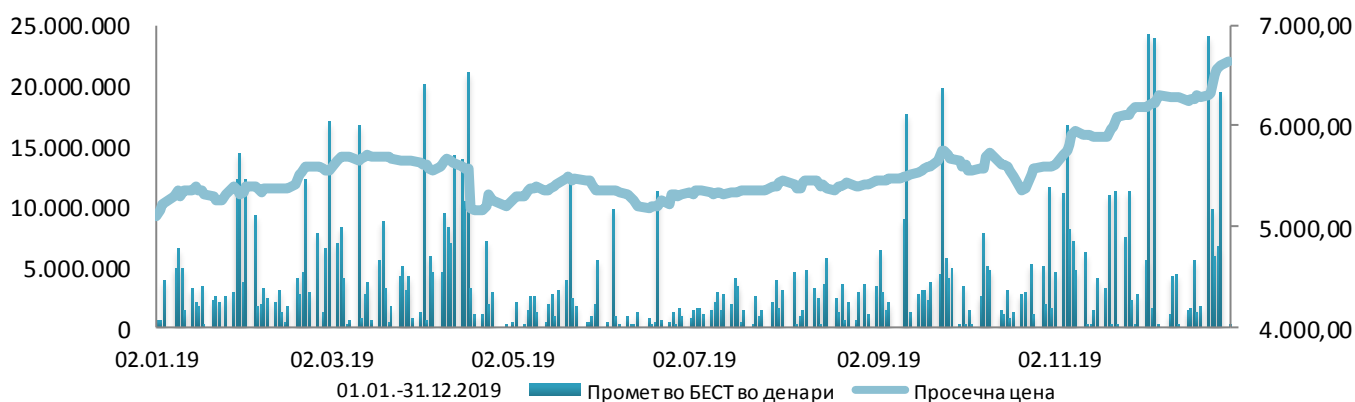
% на годишна
промена на
просечна цена
31,63%

Пазарен сегмент

Пазарен подсегмент
Тип на хв
Елемент на индекс
Вкупно издадени хв
Пазарна капитализација во денари на 31.12.2019
Просечна цена во денари на 31.12.2019
Просечна цена во денари на 31.03.2020
Просечен дневен промет во денари во 2019
Просечен дневен промет во денари во 1Q 2020
Истргувана количина / издадени акции во 2019
Истргувана количина / издадени акции во 1Q 2020
Дејност
Број на акционери на 31.12.2019

Официјален пазар

Супер котација
обични акции
MB110
2.279.067
15.151.237.416
6.648,00
6.027,13
5.679.628
17.209.592
10,76%
6,85%
Банкарство
4.966



Вкупен промет
во 2019
**1,4 милијарди
МКД**

Промет/
Пазарна
капитализација
9,22%

37 објави
преку СЕИНет
во 2019 година

ПОДАТОЦИ ОД ФИНАНСИСКИ ИЗВЕШТАИ

КОНС. 000 МКД

Период на известување	2019	2018	2017
Вкупно средства	123.031.531	114.390.375	104.860.202
Кредити на и побарувања од други комитенти	50.791.397	46.406.938	45.366.241
Депозити од клиенти	107.111.540	99.105.236	91.266.723
Главнина	13.323.006	12.405.175	11.027.248
Акумулирана добивка	2.176.887	1.780.292	820.581
Приход од камата	2.916.288	2.993.065	3.562.264
Нето добивка	1.826.825	1.780.292	820.581

ПОКАЗАТЕЛИ

Период на известување	2019	2018	2017
Принос на капитал (ROE)	13,71%	14,35%	7,44%
Принос на вкупните средства (ROA)	1,48%	1,56%	0,78%
Нето профитна стапка	41,95%	42,10%	17,50%
Нето добивка по акција	801,57	781,15	360,05
Книговодствена вредност по акција (Денари)	5.845,82	5.443,09	4.838,49
Приходи од продажба по акција (Денари)	1.910,96	1.855,45	2.057,10
Кредити / Депозити	51,58%	49,19%	55,83%
Вкупно средства / Главнина	9,23	9,22	9,51
Долг спрема капитал	8,23	8,22	8,51
Дивиденден принос	8,27%	8,32%	6,53%
P/E	8,29	6,47	7,66
P/S	3,48	2,72	1,34
P/B	1,14	0,93	0,57



МАКЕДОНСКА
БЕРЗА

АЛКАЛОИД АД СКОПЈЕ

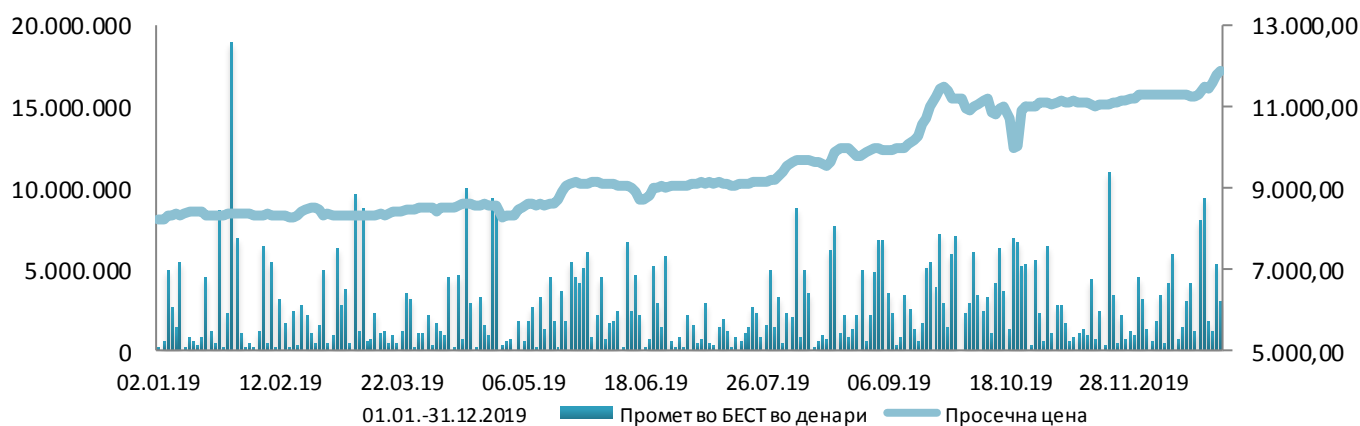
% на годишна
промена на
просечна цена
45,11%

Пазарен сегмент

Пазарен подсегмент
Тип на хв
Елемент на индекс
Вкупно издадени хв
Пазарна капитализација во денари на 31.12.2019
Просечна цена во денари на 31.12.2019
Просечна цена во денари на 31.03.2020
Просечен дневен промет во денари во 2019
Просечен дневен промет во денари во 1Q 2020
Истргувана количина / издадени акции во 2019
Истргувана количина / издадени акции во 1Q 2020
Дејност
Број на акционери на 31.12.2019

Официјален пазар

Берзанска котација
обични акции
МВ10
1.431.353
17.033.286.776
11.900,00
9.704,50
3.488.388
9.141.829
6,40%
3,50%
Фармација
5.029



Вкупен промет
во 2019
**858 милиони
МКД**

Промет/
Пазарна
капитализација
5,04%

45 објави
преку СЕИНет
во 2019 година

ПОДАТОЦИ ОД ФИНАНСИСКИ ИЗВЕШТАИ

КОНС. 000 МКД

Период на известување	2019	2018	2017
Вкупно средства	13.593.900	11.913.276	11.317.535
Долгорочни обврски	353.491	314.438	300.166
Главнина	10.295.349	9.345.291	8.876.070
Акумулирана добивка	5.887.016	5.439.513	4.926.034
Приходи од продажба	11.102.808	9.783.286	9.094.716
Оперативна добивка	1.200.930	982.783	912.277
Нето добивка	1.015.318	862.445	809.309

ПОКАЗАТЕЛИ

Период на известување	2019	2018	2017
Принос на капитал (ROE)	9,86%	9,23%	9,12%
Принос на вкупните средства (ROA)	7,47%	7,24%	7,15%
ЕБИТДА маржа	16,37%	15,42%	15,02%
Стапка на поврат од продажба (ROS)	10,82%	10,05%	10,03%
Нето добивка по акција	709,34	602,54	565,42
Книговодствена вредност по акција (Денари)	7.192,74	6.528,99	6.201,17
Приходи од продажба по акција (Денари)	7.756,86	6.834,99	6.353,93
Вкупно средства / Главнина	1,32	1,27	1,28
Долг спрема капитал	0,32	0,27	0,28
Дивиденден принос	3,03%	3,90%	3,60%
P/E	16,78	13,61	13,26
P/S	1,53	1,20	1,18
P/B	1,65	1,26	1,21



МАКЕДОНСКА
БЕРЗА

МАКПЕТРОЛ АД СКОПЈЕ

% на годишна
промена на
просечна цена
63,91%

Пазарен сегмент

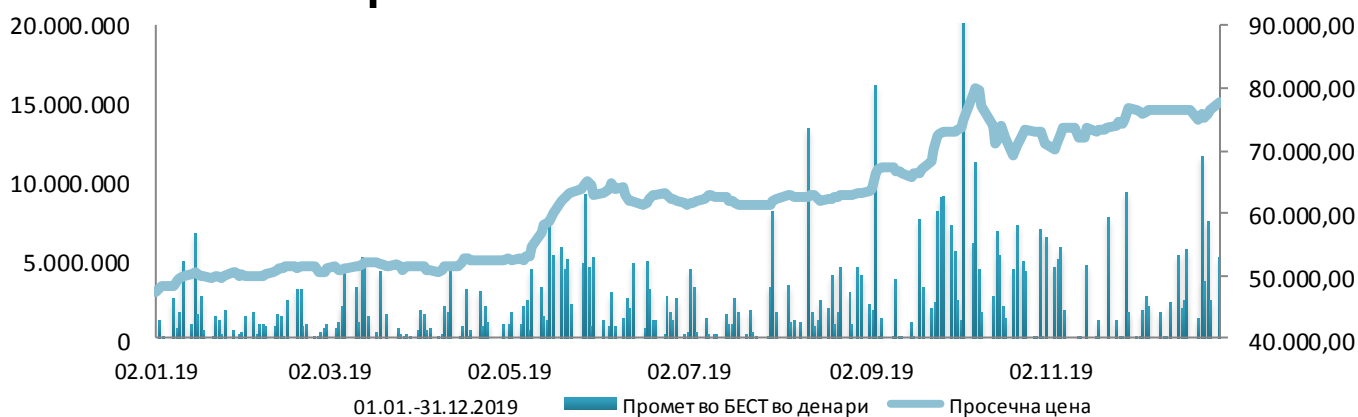
Пазарен подсегмент
Тип на хв
Елемент на индекс
Вкупно издадени хв
Пазарна капитализација во денари на 31.12.2019
Просечна цена во денари на 31.12.2019
Просечна цена во денари на 31.03.2020
Просечен дневен промет во денари во 2019
Просечен дневен промет во денари во 1Q 2020
Истргувана количина / издадени акции во 2019
Истргувана количина / издадени акции во 1Q 2020

Официјален пазар

Берзанска котаџија
обични акции
MBI10
112.382
8.748.960.053
77.850,19
50.496,41
2.963.878
5.225.108
9,96%
4,29%
Трговија со нафтени
деривати
2.536

Дејност

Број на акционери на 31.12.2019



Вкупен промет
во 2019
**729 милиони
МКД**

Промет/
Пазарна
капитализација
8,33%

39 објави
преку СЕИНет
во 2019 година

ПОДАТОЦИ ОД ФИНАНСИСКИ ИЗВЕШТАИ

КОНС. 000 МКД

Период на известување	2019	2018	2017
Вкупно средства	8.490.080	8.130.657	7.793.942
Долгорочни обврски	152.103	2.637	1.814
Главнина	5.000.278	4.358.336	3.841.023
Акумулирана добивка	1.127.455	722.052	280.904
Приходи од продажба	22.619.822	21.866.549	18.777.026
Оперативна добивка	912.361	836.928	380.775
Нето добивка	875.778	773.191	314.493

ПОКАЗАТЕЛИ

Период на известување	2019	2018	2017
Принос на капитал (ROE)	17,51%	17,74%	8,19%
Принос на вкупните средства (ROA)	10,32%	9,51%	4,04%
ЕБИТДА маржа	5,10%	4,89%	3,27%
Стапка на поврат од продажба (ROS)	4,03%	3,83%	2,03%
Нето добивка по акција	7.792,87	6.880,03	2.798,43
Книговодствена вредност по акција (Денари)	44.493,58	38.781,44	34.178,28
Приходи од продажба по акција (Денари)	201.276	194.573	167.082
Вкупно средства / Главнина	1,70	1,87	2,03
Долг спрема капитал	0,70	0,87	1,03
Дивиденден принос	0,00%	2,74%	3,63%
P/E	9,99	6,90	9,83
P/S	0,39	0,24	0,16
P/B	1,75	1,22	0,80



МАКЕДОНСКА
БЕРЗА

НЛБ БАНКА СКОПЈЕ

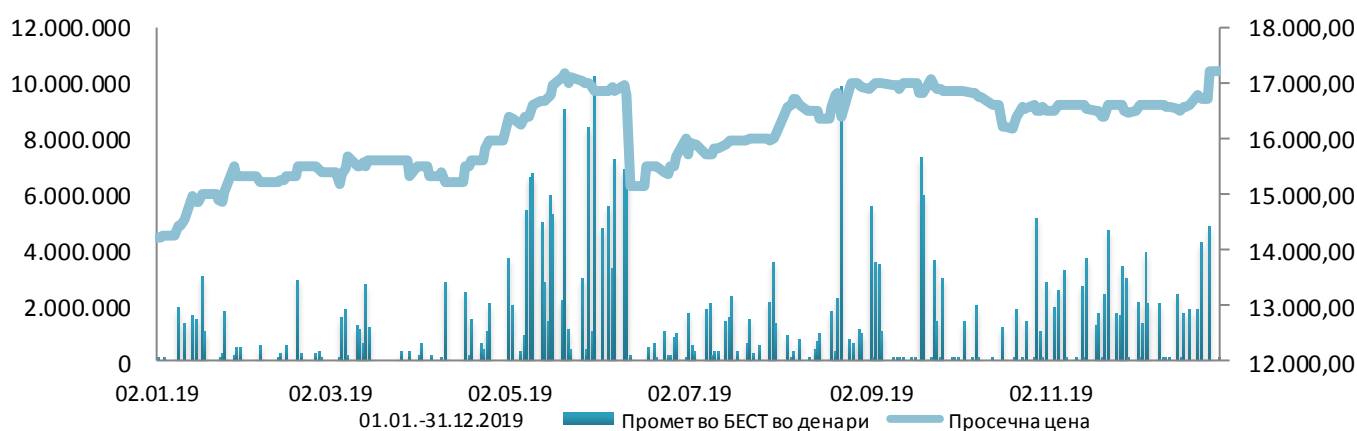
% на годишна
промена на
просечна цена
22,02%

Пазарен сегмент

Пазарен подсегмент
Тип на хв
Елемент на индекс
Вкупно издадени хв
Пазарна капитализација во денари на 31.12.2019
Просечна цена во денари на 31.12.2019
Просечна цена во денари на 31.03.2020
Просечен дневен промет во денари во 2019
Просечен дневен промет во денари во 1 Q 2020
Истргувана количина / издадени акции во 2019
Истргувана количина / издадени акции во 1Q 2020
Дејност
Број на акционери на 31.12.2019

Официјален пазар

Берзанска котација
обични акции
MB110
854.061
14.693.410.634
17.204,17
13.878,00
2.281.429
5.417.108
3,95%
2,30%
Банкарство
891



Вкупен промет
во 2019
**561 милиони
МКД**

Промет/
Пазарна
капитализација
3,82%

23 објави
преку СЕИНет
во 2019 година

ПОДАТОЦИ ОД ФИНАНСИСКИ ИЗВЕШТАИ

000 МКД

Период на известување	2019	2018	2017
Вкупно средства	88.176.947	81.825.963	75.755.644
Кредити на и побарувања од други комитенти	54.691.236	51.461.742	48.716.824
Депозити од клиенти	72.336.067	66.375.704	61.570.593
Главнина	11.643.188	11.096.457	9.519.522
Акумулирана добивка	2.984.499	3.074.950	2.991.058
Приход од камата	3.481.088	3.515.364	3.494.228
Нето добивка	1.849.918	2.120.369	2.124.947

ПОКАЗАТЕЛИ

Период на известување	2019	2018	2017
Принос на капитал (ROE)	15,89%	19,11%	22,32%
Принос на вкупните средства (ROA)	2,10%	2,59%	2,81%
Нето профитна стапка	35,54%	41,65%	42,56%
Нето добивка по акција	2.166,03	2.482,69	2.488,05
Книговодствена вредност по акција (Денари)	13.632,74	12.992,58	11.146,19
Приходи од продажба по акција (Денари)	6.093,93	5.960,38	5.845,85
Кредити / Депозити	75,63%	77,54%	78,70%
Вкупно средства / Главнина	7,57	7,37	7,96
Долг спрема капитал	6,57	6,37	6,96
Дивиденден принос	0,00%	12,33%	4,78%
P/E	7,94	5,68	5,23
P/S	2,26	2,37	2,22
P/B	1,26	1,09	1,17



МАКЕДОНСКА
БЕРЗА

ГРАНИТ АД СКОПЈЕ

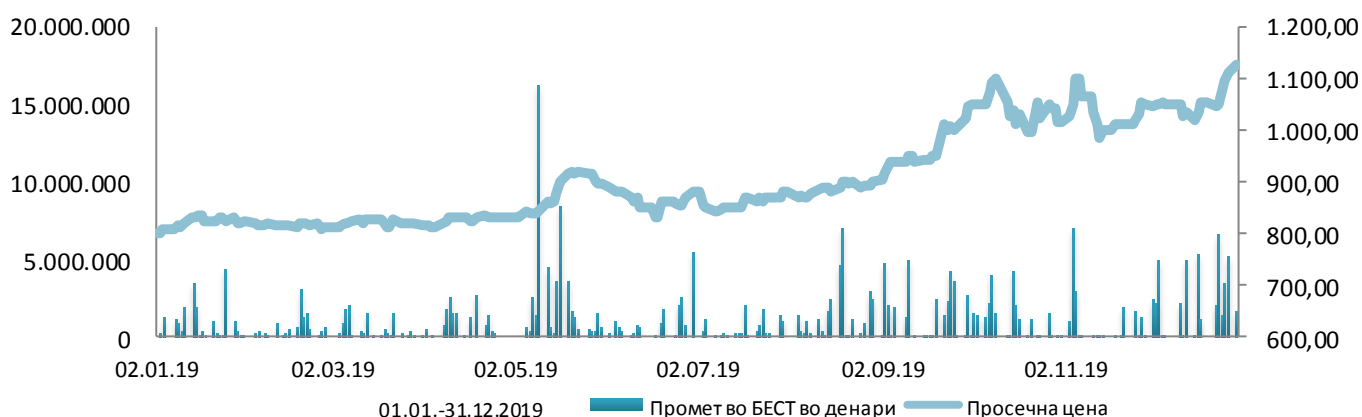
% на годишна
промена на
просечна цена
40,70%

Пазарен сегмент

Пазарен подсегмент	Берзанска котација
Тип на хв	обични акции
Елемент на индекс	MB10
Вкупно издадени хв	3.071.377
Пазарна капитализација во денари на 31.12.2019	3.459.261.201
Просечна цена во денари на 31.12.2019	1.126,29
Просечна цена во денари на 31.03.2020	790,86
Просечен дневен промет во денари во 2019	1.199.863
Просечен дневен промет во денари во 1Q 2020	2.543.575
Истргувана количина / издадени акции во 2019	10,34%
Истргувана количина / издадени акции во 1Q 2020	4,89%
Дејност	Градежништво
Број на акционери на 31.12.2019	4.676

Официјален пазар

Берзанска котација	3.459.261.201
обични акции	1.126,29
MB10	790,86
3.071.377	1.199.863
3.459.261.201	2.543.575
1.126,29	10,34%
790,86	4,89%
1.199.863	Градежништво
2.543.575	4.676
10,34%	
4,89%	
Градежништво	
4.676	



Вкупен промет
во 2019
**295 милиони
МКД**

Промет/
Пазарна
капитализација
8,53%

27 објави
преку СЕИНет
во 2019 година

ПОДАТОЦИ ОД ФИНАНСИСКИ ИЗВЕШТАИ

КОНС. 000 МКД

Период на известување	2019	2018	2017
Вкупно средства	7.505.441	7.811.129	8.027.373
Долгорочни обврски	10.839	229.665	230.566
Главнина	5.527.140	5.124.057	5.007.589
Акумулирана добивка	2.166.179	2.102.821	2.246.491
Приходи од продажба	4.866.523	4.265.012	5.409.531
Оперативна добивка	286.523	34.701	159.312
Нето добивка	304.035	75.234	138.388

ПОКАЗАТЕЛИ

Период на известување	2019	2018	2017
Принос на капитал (ROE)	5,50%	1,47%	2,76%
Принос на вкупните средства (ROA)	4,05%	0,96%	1,72%
ЕБИТДА маржа	11,44%	6,24%	10,69%
Стапка на поврат од продажба (ROS)	5,89%	0,81%	2,95%
Нето добивка по акција	98,99	24,50	45,06
Книговодствена вредност по акција (Денари)	1.799,56	1.668,33	1.630,41
Приходи од продажба по акција (Денари)	1.584,48	1.388,63	1.761,27
Вкупно средства / Главнина	1,36	1,52	1,60
Долг спрема капитал	0,36	0,52	0,60
Дивиденден принос	2,66%	3,75%	3,63%
P/E	11,38	32,68	17,13
P/S	0,71	0,58	0,44
P/B	0,63	0,48	0,47



МАКЕДОНСКА
БЕРЗА

СТОПАНСКА БАНКА АД СКОПЈЕ

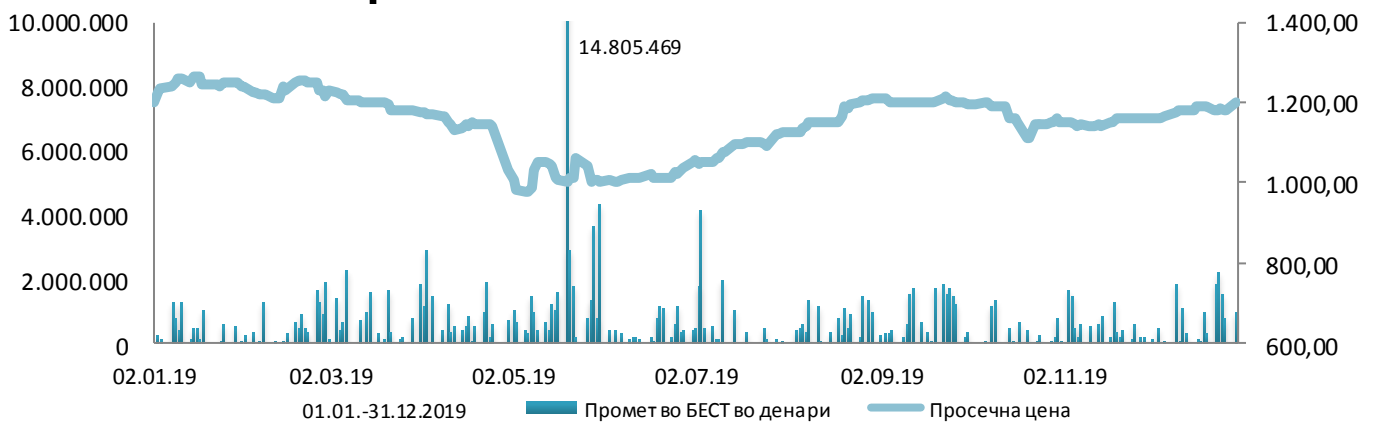
% на годишна
промена на
просечна цена
0,13%

Пазарен сегмент

Пазарен подсегмент
Тип на хв
Елемент на индекс
Вкупно издадени хв
Пазарна капитализација во денари на 31.12.2019
Просечна цена во денари на 31.12.2019
Просечна цена во денари на 31.03.2020
Просечен дневен промет во денари во 2019
Просечен дневен промет во денари во 1Q 2020
Истргувана количина / издадени акции во 2019
Истргувана количина / издадени акции во 1Q 2020
Дејност
Број на акционери на 31.12.2019

Официјален пазар

Задолжителна котација
обични акции
MBI10
17.460.180
20.980.152.288
1.201,60
885,95
673.126
790.158
0,85%
0,26%
Банкарство
1.485



Вкупен промет
во 2019
**166 милиони
МКД**

Промет/
Пазарна
капитализација
0,79%

25 објави
преку СЕИНет
во 2019 година

ПОДАТОЦИ ОД ФИНАНСИСКИ ИЗВЕШТАИ

000 МКД

Период на известување	2019	2018	2017
Вкупно средства	99.687.500	91.816.180	86.351.176
Кредити на и побарувања од други комитенти	66.498.099	63.664.180	60.657.198
Депозити од клиенти	82.857.540	76.002.374	70.880.438
Главнина	15.258.251	14.204.243	13.633.779
Акумулирана добивка	10.891.084	9.776.945	9.091.044
Приход од камата	4.206.816	4.509.860	4.430.735
Нето добивка	2.371.129	2.746.346	2.044.120

ПОКАЗАТЕЛИ

Период на известување	2019	2018	2017
Принос на капитал (ROE)	15,54%	19,33%	14,99%
Принос на вкупните средства (ROA)	2,38%	2,99%	2,37%
Нето профитна стапка	43,35%	48,87%	37,12%
Нето добивка по акција	135,80	157,29	117,07
Книговодствена вредност по акција (Денари)	873,89	813,52	780,85
Приходи од продажба по акција (Денари)	313,27	321,86	315,41
Кредити / Депозити	80,30%	83,85%	85,70%
Вкупно средства / Главнина	6,53	6,46	6,33
Долг спрема капитал	5,53	5,46	5,33
Дивиденден принос	0,00%	6,08%	12,72%
P/E	8,85	7,63	7,86
P/S	3,84	3,73	2,92
P/B	1,38	1,48	1,18



МАКЕДОНСКА
БЕРЗА

ТТК БАНКА АД СКОПЈЕ

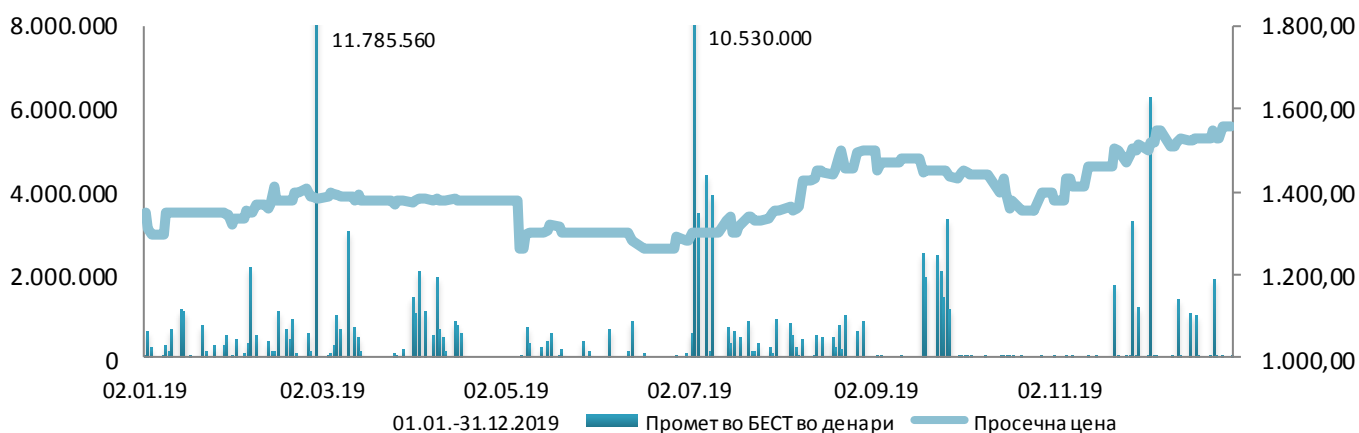
% на годишна
промена на
просечна цена
22,30%

Пазарен сегмент

Пазарен подсегмент
Тип на хв
Елемент на индекс
Вкупно издадени хв
Пазарна капитализација во денари на 31.12.2019
Просечна цена во денари на 31.12.2019
Просечна цена во денари на 31.03.2020
Просечен дневен промет во денари во 2019
Просечен дневен промет во денари во 1Q 2020
Истргувана количина / издадени акции во 2019
Истргувана количина / издадени акции во 1Q 2020
Дејност
Број на акционери на 31.12.2019

Официјален пазар

Берзанска котација
обични акции
MBI10
907.888
1.414.671.082
1.558,20
1.166,00
620.096
1.538.649
12,03%
6,97%
Банкарство
1.956



Вкупен промет
во 2019
**153 милиони
МКД**

Промет/
Пазарна
капитализација
10,78%

40 објави
преку СЕИНет
во 2019 година

ПОДАТОЦИ ОД ФИНАНСИСКИ ИЗВЕШТАИ

000 МКД

Период на известување	2019	2018	2017
Вкупно средства	8.837.204	8.291.792	7.807.103
Кредити на и побарувања од други комитенти	5.107.178	4.745.889	4.345.434
Депозити од клиенти	7.133.884	6.800.554	6.160.150
Главнина	1.127.417	1.114.140	1.118.065
Акумулирана добивка	109.638	102.546	104.516
Приход од камата	329.125	339.722	332.845
Нето добивка	108.369	101.276	100.128

ПОКАЗАТЕЛИ

Период на известување	2019	2018	2017
Принос на капитал (ROE)	9,61%	9,09%	8,96%
Принос на вкупните средства (ROA)	1,23%	1,22%	1,28%
Нето профитна стапка	21,78%	20,54%	20,64%
Нето добивка по акција	119,36	111,55	110,29
Книговодствена вредност по акција (Денари)	1.241,80	1.227,18	1.231,50
Приходи од продажба по акција (Денари)	688	542,98	534,30
Кредити / Депозити	71,59%	70,67%	71,52%
Вкупно средства / Главнина	7,84	7,44	6,98
Долг спрема капитал	6,84	6,44	5,98
Дивиденден принос	7,06%	8,24%	12,38%
P/E	13,05	11,42	7,62
P/S	2,84	2,35	1,57
P/B	1,25	1,04	0,68



МАКЕДОНСКА
БЕРЗА

ОХРИДСКА БАНКА АД СКОПЈЕ

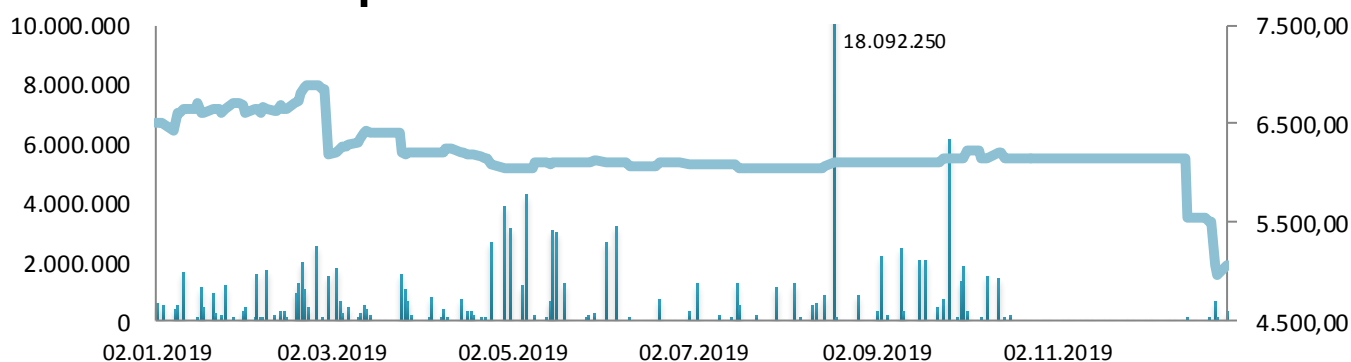
% на годишна
промена на
просечна цена
-23,22%

Пазарен сегмент

Пазарен подсегмент
Тип на хв
Елемент на индекс
Вкупно издадени хв
Пазарна капитализација во денари на 31.12.2019
Просечна цена во денари на 31.12.2019
Просечна цена во денари на 31.03.2020
Просечен дневен промет во денари во 2019
Просечен дневен промет во денари во 1Q 2020
Истргувана количина / издадени акции во 2019
Истргувана количина / издадени акции во 1Q 2020
Дејност
Број на акционери на 31.12.2019

Официјален пазар

Берзанска котација
обични акции
/
516.350
2.612.731.000
5.060,00
4.306,25
507.416
191.372
3,91%
0,45%
Банкарство
443



01.01.-31.12.2019 ■ Промет во БЕСТ во денари — Просечна цена

Вкупен промет
во 2019
**125 милиони
МКД**

Промет/
Пазарна
капитализација
4,78%

38 објави
преку СЕИНет
во 2019 година

ПОДАТОЦИ ОД ФИНАНСИСКИ ИЗВЕШТАИ

000 МКД

Период на известување	2019	2018	2017
Вкупно средства	42.334.187	39.558.728	35.209.031
Кредити на и побарувања од други комитенти	28.875.271	28.556.388	25.857.200
Депозити од клиенти	29.935.715	29.148.973	26.651.058
Главнина	4.530.424	4.291.376	3.327.155
Акумулирана добивка	2.673.104	2.448.796	1.906.708
Приход од камата	1.522.313	1.531.198	1.521.596
Нето добивка	238.543	577.200	351.019

ПОКАЗАТЕЛИ

Период на известување	2019	2018	2017
Принос на капитал (ROE)	5,27%	13,45%	10,55%
Принос на вкупните средства (ROA)	0,56%	1,46%	1,00%
Нето профитна стапка	11,60%	28,50%	17,91%
Нето добивка по акција	461,98	1.117,85	679,81
Книговодствена вредност по акција (Денари)	8.773,94	8.310,98	6.443,60
Приходи од продажба по акција (Денари)	3.981,26	3.922,51	3.794,86
Кредити / Депозити	92,35%	95,73%	96,66%
Вкупно средства / Главнина	9,34	9,22	10,58
Долг спрема капитал	8,34	8,22	9,58
Дивиденден принос	0,00%	0,00%	1,42%
P/E	10,95	5,90	7,06
P/S	1,27	1,68	1,26
P/B	0,58	0,79	0,74



МАКЕДОНСКА
БЕРЗА

СТОПАНСКА БАНКА АД БИТОЛА

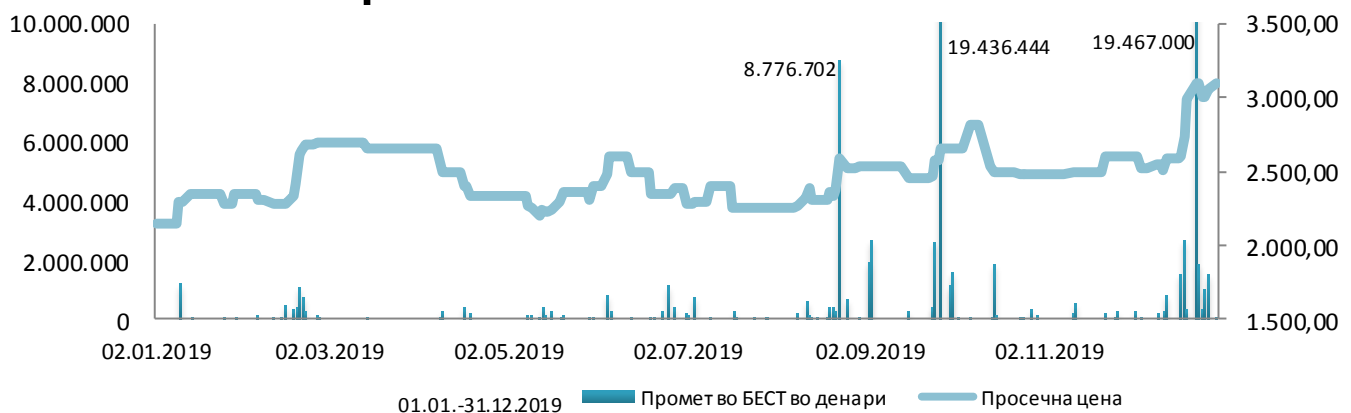
% на годишна
промена на
просечна цена
44,86%

Пазарен сегмент

Пазарен подсегмент	Берзанска котација
Тип на хв	обични акции
Елемент на индекс	МБИ10
Вкупно издадени хв	390.977
Пазарна капитализација во денари на 31.12.2019	1.212.028.700
Просечна цена во денари на 31.12.2019	3.100,00
Просечна цена во денари на 31.03.2020	2.300,00
Просечен дневен промет во денари во 2019	535.652
Просечен дневен промет во денари во 1Q 2020	1.363.434
Истргувана количина / издадени акции во 2019	12,36%
Истргувана количина / издадени акции во 1Q 2020	7,39%
Дејност	Банкарство
Број на акционери на 31.12.2019	1.077

Официјален пазар

Берзанска котација	обични акции
МБИ10	
390.977	
1.212.028.700	
3.100,00	
2.300,00	
535.652	
1.363.434	
12,36%	
7,39%	
Банкарство	
1.077	



Вкупен промет
во 2019
**132 милиони
МКД**

Промет/
Пазарна
капитализација
10,87%

40 објави
преку СЕИНет
во 2019 година

ПОДАТОЦИ ОД ФИНАНСИСКИ ИЗВЕШТАИ

000 МКД

Период на известување	2019	2018	2017
Вкупно средства	12.666.029	10.348.682	11.073.858
Кредити на и побарувања од други комитенти	6.439.728	6.718.315	6.733.936
Депозити од клиенти	10.539.825	7.801.765	8.175.835
Главнина	1.391.157	1.373.979	1.337.397
Акумулирана добивка	77.170	60.202	43.013
Приход од камата	447.854	474.317	460.257
Нето добивка	16.968	34.430	43.013

ПОКАЗАТЕЛИ

Период на известување	2019	2018	2017
Принос на капитал (ROE)	1,22%	2,51%	3,22%
Принос на вкупните средства (ROA)	0,13%	0,33%	0,39%
Нето профитна стапка	2,76%	5,45%	7,11%
Нето добивка по акција*	43,40	88,06	110,01
Книговодствена вредност по акција (Денари)	3.558,16	3.514,22	3.420,65
Приходи од продажба по акција (Денари)	1.570,35	1.614,40	1.547,30
Кредити / Депозити	61,10%	86,11%	82,36%
Вкупно средства / Главнина	9,10	7,53	8,28
Долг спрема капитал	8,10	6,53	7,28
Дивиденден принос	0,00%	0,00%	0,00%
P/E	71,43	24,30	18,36
P/S	1,97	1,33	1,31
P/B	0,87	0,61	0,59



МАКЕДОНСКА
БЕРЗА

МАКЕДОНИЈАТУРИСТ АД СКОПЈЕ

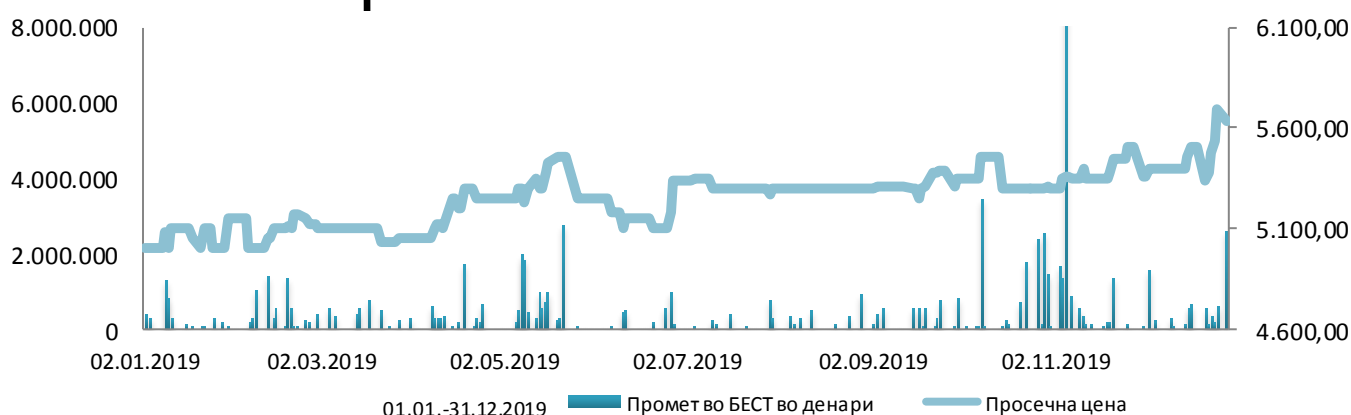
% на годишна
промена на
просечна цена
12,60%

Пазарен сегмент

Пазарен подсегмент
Тип на хв
Елемент на индекс
Вкупно издадени хв
Пазарна капитализација во денари на 31.12.2019
Просечна цена во денари на 31.12.2019
Просечна цена во денари на 31.03.2020
Просечен дневен промет во денари во 2019
Просечен дневен промет во денари во 1Q 2020
Истргувана количина / издадени акции во 2019
Истргувана количина / издадени акции во 1Q 2020
Дејност
Број на акционери на 31.12.2019

Официјален пазар

Берзанска котација
обични акции
MBI10
452.247
2.546.250.104
5.630,22
4.400,00
313.705
503.151
3,22%
1,32%
Угостителство
608



Вкупен промет
во 2019
**77 милиони
МКД**

Промет/
Пазарна
капитализација
3,03%

20 објави
преку СЕИНет
во 2019 година

ПОДАТОЦИ ОД ФИНАНСИСКИ ИЗВЕШТАИ

000 МКД

Период на известување	2019	2018	2017
Вкупно средства	2.659.378	2.561.485	2.462.700
Долгорочни обврски	0	0	0
Главнина	2.597.945	2.525.124	2.416.098
Акумулирана добивка	1.083.472	1.071.768	1.064.903
Приходи од продажба	312.084	323.724	307.793
Оперативна добивка	60.275	89.311	77.492
Нето добивка	106.108	112.064	109.948

ПОКАЗАТЕЛИ

Период на известување	2019	2018	2017
Принос на капитал (ROE)	4,08%	4,44%	4,55%
Принос на вкупните средства (ROA)	3,99%	4,37%	4,46%
ЕБИТДА маржа	36,46%	44,56%	43,53%
Стапка на поврат од продажба (ROS)	19,31%	27,59%	25,18%
Нето добивка по акција	234,62	247,79	243,12
Книговодствена вредност по акција (Денари)	5.744,53	5.583,51	5.342,43
Приходи од продажба по акција (Денари)	690,07	715,81	680,59
Вкупно средства / Главнина	1,02	1,01	1,02
Долг спрема капитал	0,02	0,01	0,02
Дивиденден принос	4,03%	4,79%	5,07%
P/E	24,00	20,18	16,86
P/S	8,16	6,99	6,02
P/B	0,98	0,90	0,77



МАКЕДОНСКА
БЕРЗА

УНИ БАНКА АД СКОПЈЕ

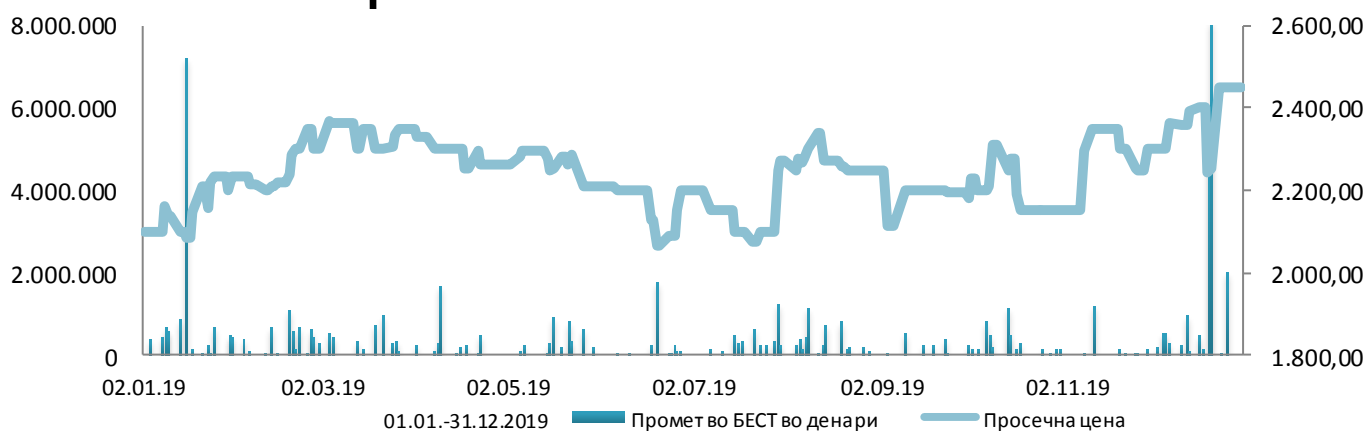
% на годишна
промена на
просечна цена
16,62%

Пазарен сегмент

Пазарен подсегмент	Задолжителна котација
Тип на хв	обични акции
Елемент на индекс	/
Вкупно издадени хв	545.987
Пазарна капитализација во денари на 31.12.2019	1.337.105.783
Просечна цена во денари на 31.10.2019	2.448,97
Просечна цена во денари на 31.03.2020	1.885,00
Просечен дневен промет во денари во 2019	308.234
Просечен дневен промет во денари во 1Q 2020	445.078
Истргувана количина / издадени акции во 2019	6,20%
Истргувана количина / издадени акции во 1Q 2020	2,48%
Дејност	Банкарство
Број на акционери на 31.12.2019	408

Официјален пазар

Задолжителна котација	обични акции
/	
545.987	
1.337.105.783	
2.448,97	
1.885,00	
308.234	
445.078	
6,20%	
2,48%	
Банкарство	
408	



Вкупен промет
во 2019
**76 милиони
МКД**

Промет/
Пазарна
капитализација
5,67%

26 објави
преку СЕИНет
во 2019 година

ПОДАТОЦИ ОД ФИНАНСИСКИ ИЗВЕШТАИ

000 МКД

Период на известување	2019	2018	2017
Вкупно средства	22.693.510	20.297.950	16.155.677
Кредити на и побарувања од други комитенти	16.379.390	14.036.902	11.023.297
Депозити од клиенти	18.293.580	16.577.084	12.586.279
Главнина	2.505.467	1.978.377	1.713.519
Акумулирана добивка	332.327	332.510	296.103
Приход од камата	1.069.343	957.420	812.207
Нето добивка	253.387	268.570	242.164

ПОКАЗАТЕЛИ

Период на известување	2019	2018	2017
Принос на капитал (ROE)	10,11%	13,58%	14,13%
Принос на вкупните средства (ROA)	1,12%	1,32%	1,50%
Нето профитна стапка	17,50%	21,13%	22,10%
Нето добивка по акција	464,09	491,90	443,53
Книговодствена вредност по акција (Денари)	4.588,88	3.623,49	3.138,39
Приходи од продажба по акција (Денари)	2.651,75	2.328,00	2.006,75
Кредити / Депозити	86,49%	81,35%	84,64%
Вкупно средства / Главнина	9,06	10,26	9,43
Долг спрема капитал	8,06	9,26	8,43
Дивиденден принос	0,00%	0,00%	0,00%
P/E	5,28	4,27	4,28
P/S	0,92	0,90	0,95
P/B	0,53	0,58	0,61



МАКЕДОНСКА
БЕРЗА

ТЕТЕКС АД ТЕТОВО

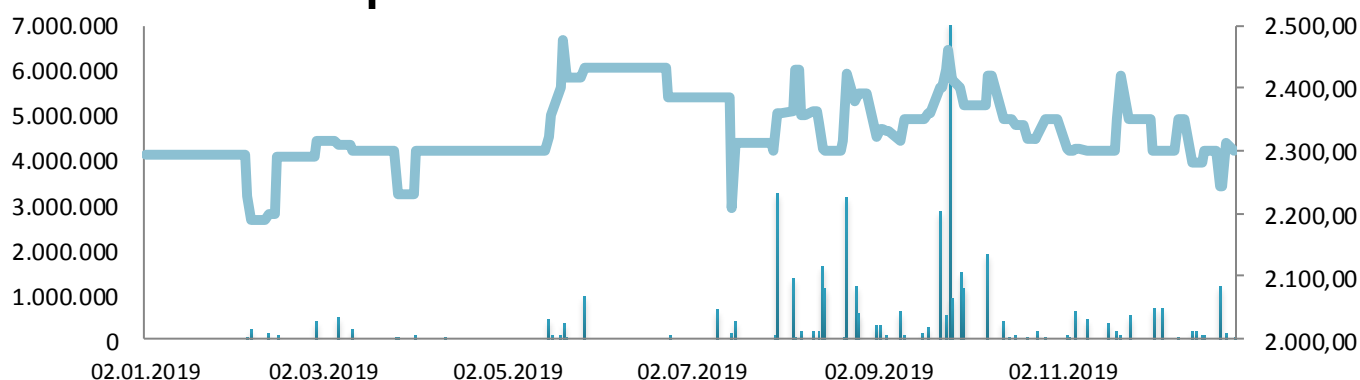
% на годишна
промена на
просечна цена
0,22%

Пазарен сегмент

Пазарен подсегмент
Тип на хв
Елемент на индекс
Вкупно издадени хв
Пазарна капитализација во денари на 31.12.2019
Просечна цена во денари на 31.12.2019
Просечна цена во денари на 31.03.2020
Просечен дневен промет во денари во 2019
Просечен дневен промет во денари во 1Q 2020
Истргувана количина / издадени акции во 2019
Истргувана количина / издадени акции во 1Q 2020
Дејност
Број на акционери на 31.12.2019

Официјален пазар

Берзанска котација
обични акции
/
414.171
952.593.300
2.300,00
1.995,00
168.174
466.964
4,20%
3,09%
Индустија
1.194



01.01.-31.12.2019 ■ Промет во БЕСТ во денари — Просечна цена

Вкупен промет
во 2019
**41 милиони
МКД**

Промет/
Пазарна
капитализација
4,34%

22 објави
преку СЕИНет
во 2019 година

ПОДАТОЦИ ОД ФИНАНСИСКИ ИЗВЕШТАИ

КОНС. 000 МКД

Период на известување	2019	2018	2017
Вкупно средства	1.679.899	1.694.995	1.747.835
Долгорочни обврски	0	0	9.985
Главнина	1.593.311	1.620.043	1.679.757
Акумулирана добивка	80.394	110.211	172.353
Приходи од продажба	168.488	196.054	183.279
Оперативна добивка	-6.278	995	16.705
Нето добивка	37.713	38.435	58.721

ПОКАЗАТЕЛИ

Период на известување	2019	2018	2017
Принос на капитал (ROE)	2,37%	2,37%	3,50%
Принос на вкупните средства (ROA)	2,24%	2,27%	3,36%
ЕБИТДА маржа	-0,84%	2,88%	11,79%
Стапка на поврат од продажба (ROS)	-3,73%	0,51%	9,11%
Нето добивка по акција	91,06	92,80	141,78
Книговодствена вредност по акција (Денари)	3.846,99	3.911,53	4.055,71
Приходи од продажба по акција (Денари)	406,81	473,36	442,52
Вкупно средства / Главнина	1,05	1,05	1,04
Долг спрема капитал	0,05	0,05	0,04
Дивиденден принос	1,59%	6,15%	10,84%
P/E	25,26	24,73	13,74
P/S	5,65	4,85	4,40
P/B	0,60	0,59	0,48



МАКЕДОНСКА
БЕРЗА

МАКЕДОНСКИ ТЕЛЕКОМ АД СКОПЈЕ

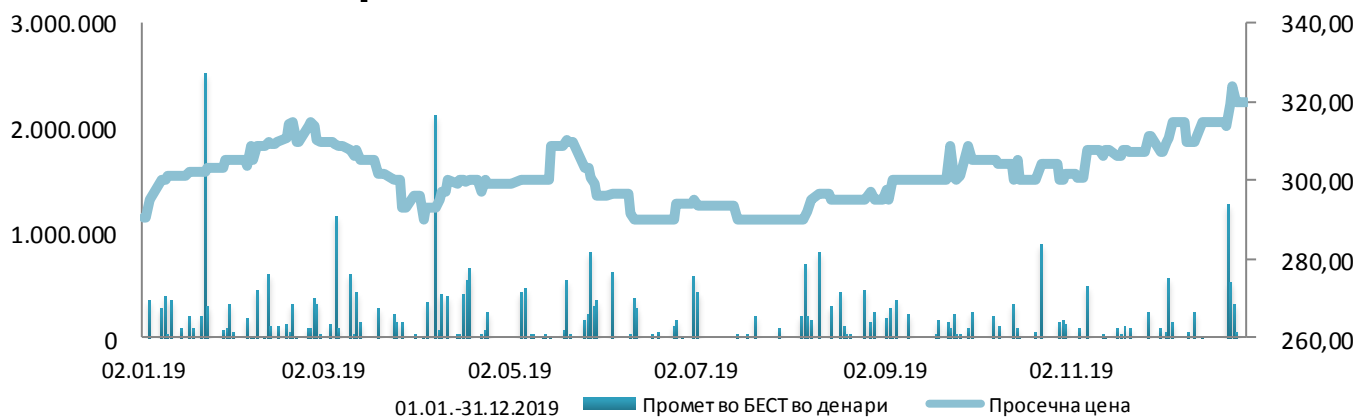
% на годишна
промена на
просечна цена
10,08%

Пазарен сегмент

Пазарен подсегмент	Задолжителна котација
Тип на хв	обични акции
Елемент на индекс	MB10
Вкупно издадени хв	95.838.780
Пазарна капитализација во денари на 31.12.2019	30.668.409.600
Просечна цена во денари на 31.12.2019	320,00
Просечна цена во денари на 31.03.2020	268,83
Просечен дневен промет во денари во 2019	148.787
Просечен дневен промет во денари во 1Q 2020	245.682
Истргувана количина / издадени акции во 2019	0,13%
Истргувана количина / издадени акции во 1Q 2020	0,05%
Дејност	Услуги
Број на акционери на 31.12.2019	3.373

Официјален пазар

Задолжителна котација
обични акции
MB10
95.838.780
30.668.409.600
320,00
268,83
148.787
245.682
0,13%
0,05%
Услуги
3.373



Вкупен промет
во 2019
**37 милиони
МКД**

Промет/
Пазарна
капитализација
0,12%

27 објави
преку СЕИНет
во 2019 година

ПОДАТОЦИ ОД ФИНАНСИСКИ ИЗВЕШТАИ

000 МКД

Период на известување	2019	2018	2017
Вкупно средства	19.900.296	19.588.039	19.721.013
Долгорочни обврски	680.897	526.370	699.982
Главнина	15.376.980	15.467.647	15.323.761
Акумулирана добивка	8.032.402	8.123.069	7.979.183
Приходи од продажба	10.840.514	10.462.121	10.221.094
Оперативна добивка	1.743.412	1.618.739	1.613.607
Нето добивка	1.505.395	1.421.564	1.380.848

ПОКАЗАТЕЛИ

Период на известување	2019	2018	2017
Принос на капитал (ROE)	9,79%	9,19%	9,01%
Принос на вкупните средства (ROA)	7,56%	7,26%	7,00%
ЕБИТДА маржа	40,91%	39,55%	39,14%
Стапка на поврат од продажба (ROS)	16,08%	15,47%	15,79%
Нето добивка по акција	15,71	14,83	14,41
Книговодствена вредност по акција (Денари)	160,45	161,39	159,89
Приходи од продажба по акција (Денари)	113,11	109,16	106,65
Вкупно средства / Главнина	1,29	1,27	1,29
Долг спрема капитал	0,29	0,27	0,29
Дивиденден принос	0,00%	6,36%	6,68%
P/E	20,37	19,60	19,09
P/S	2,83	2,66	2,58
P/B	1,99	1,80	1,72



МАКЕДОНСКА
БЕРЗА

МАКОШПЕД АД СКОПЈЕ

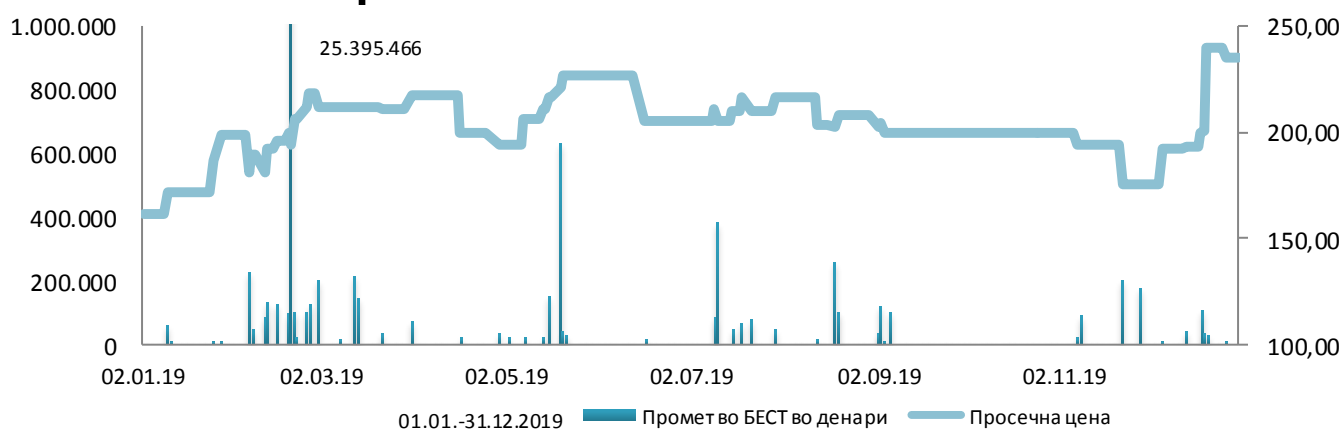
% на годишна
промена на
просечна цена
45,96%

Пазарен сегмент

Пазарен подсегмент
Тип на хв
Елемент на индекс
Вкупно издадени хв
Пазарна капитализација во денари на 31.12.2019
Просечна цена во денари на 31.12.2019
Просечна цена во денари на 31.03.2020
Просечен дневен промет во денари во 2019
Просечен дневен промет во денари во 1Q 2020
Истргувана количина / издадени акции во 2019
Истргувана количина / издадени акции во 1Q 2020
Дејност
Број на акционери на 31.12.2019

Официјален пазар

Берзанска котација
обични акции
/
788.424
185.279.640
235,00
200,00
122.755
816
19,61%
0,03%
Услуги
710



01.01.-31.12.2019 █ Промет во БЕСТ во денари — Просечна цена

Вкупен промет
во 2019
**30 милиони
МКД**

Промет/
Пазарна
капитализација
16,30%

21 објави
преку СЕИНет
во 2019 година

ПОДАТОЦИ ОД ФИНАНСИСКИ ИЗВЕШТАИ

000 МКД

Период на известување	2019	2018	2017
Вкупно средства	817.593	803.039	826.793
Долгорочни обврски	210	16.210	42.071
Главнина	798.202	773.433	765.527
Акумулирана добивка	531.190	506.816	498.934
Приходи од продажба	71.335	81.151	90.671
Оперативна добивка	37.953	2.035	-3.820
Нето добивка	24.769	7.905	463

ПОКАЗАТЕЛИ

Период на известување	2019	2018	2017
Принос на капитал (ROE)	3,10%	1,02%	0,06%
Принос на вкупните средства (ROA)	3,03%	0,98%	0,06%
ЕБИТДА маржа	41,14%	14,20%	8,55%
Стапка на поврат од продажба (ROS)	53,20%	2,51%	-4,21%
Нето добивка по акција	31,42	10,03	0,59
Книговодствена вредност по акција (Денари)	1.012,40	980,99	970,96
Приходи од продажба по акција (Денари)	90,48	102,93	115,00
Вкупно средства / Главнина	1,02	1,04	1,08
Долг спрема капитал	0,02	0,04	0,08
Дивиденден принос	0,00%	0,00%	0,00%
P/E	7,48	16,06	323,54
P/S	2,60	1,56	1,65
P/B	0,23	0,16	0,20



МАКЕДОНСКА
БЕРЗА

ВВ ТИКВЕШ АД КАВАДАРЦИ

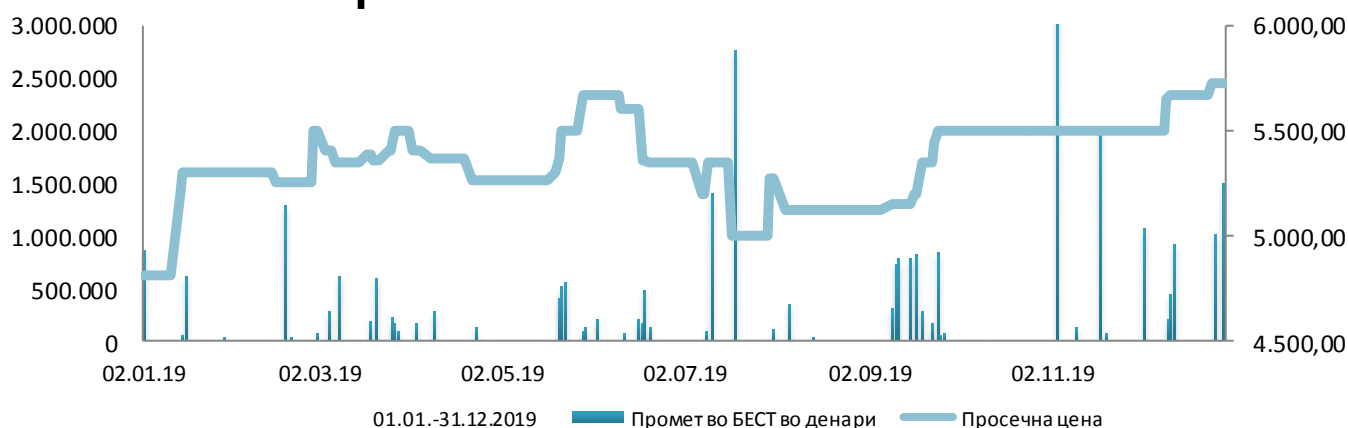
% на годишна
промена на
просечна цена
18,97%

Пазарен сегмент

Пазарен подсегмент
Тип на хв
Елемент на индекс
Вкупно издадени хв
Пазарна капитализација во денари на 31.12.2019
Просечна цена во денари на 31.12.2019
Просечна цена во денари на 31.03.2020
Просечен дневен промет во денари во 2019
Просечен дневен промет во денари во 1Q 2020
Истргувана количина / издадени акции во 2019
Истргувана количина / издадени акции во 1Q 2020
Дејност
Број на акционери на 31.12.2019

Официјален пазар

Берзанска котација
обични акции
/
270.450
1.546.974.000
5.720,00
4.960,00
115.212
208.937
1,95%
0,90%
Индустија
501



Вкупен промет
во 2019
28 милиони
МКД

Промет/
Пазарна
капитализација
1,83%

21 објави
преку СЕИНет
во 2019 година

ПОДАТОЦИ ОД ФИНАНСИСКИ ИЗВЕШТАИ

КОНС. 000 МКД

Период на известување	2019	2018	2017
Вкупно средства	3.182.798	3.080.106	2.844.842
Долгорочни обврски	625.543	529.446	585.723
Главнина	1.937.200	1.808.364	1.669.231
Акумулирана добивка	801.706	676.712	542.950
Приходи од продажба	1.804.708	1.668.817	1.575.926
Оперативна добивка	179.826	184.946	210.420
Нето добивка	125.073	133.762	142.885

ПОКАЗАТЕЛИ

Период на известување	2019	2018	2017
Принос на капитал (ROE)	6,46%	7,40%	8,56%
Принос на вкупните средства (ROA)	3,93%	4,34%	5,02%
ЕБИТДА маржа	14,55%	16,33%	19,04%
Стапка на поврат од продажба (ROS)	9,96%	11,08%	13,35%
Нето добивка по акција	462,46	494,59	528,32
Книговодствена вредност по акција (Денари)	7.162,88	6.686,50	6.172,05
Приходи од продажба по акција (Денари)	6.672,98	6.170,52	5.827,05
Вкупно средства / Главнина	1,64	1,70	1,70
Долг спрема капитал	0,64	0,70	0,70
Дивиденден принос	0,00%	0,00%	0,00%
P/E	12,37	9,72	5,14
P/S	0,86	0,78	0,47
P/B	0,80	0,72	0,44



МАКЕДОНСКА
БЕРЗА

ПРИЛЕПСКА ПИВАРНИЦА АД ПРИЛЕП

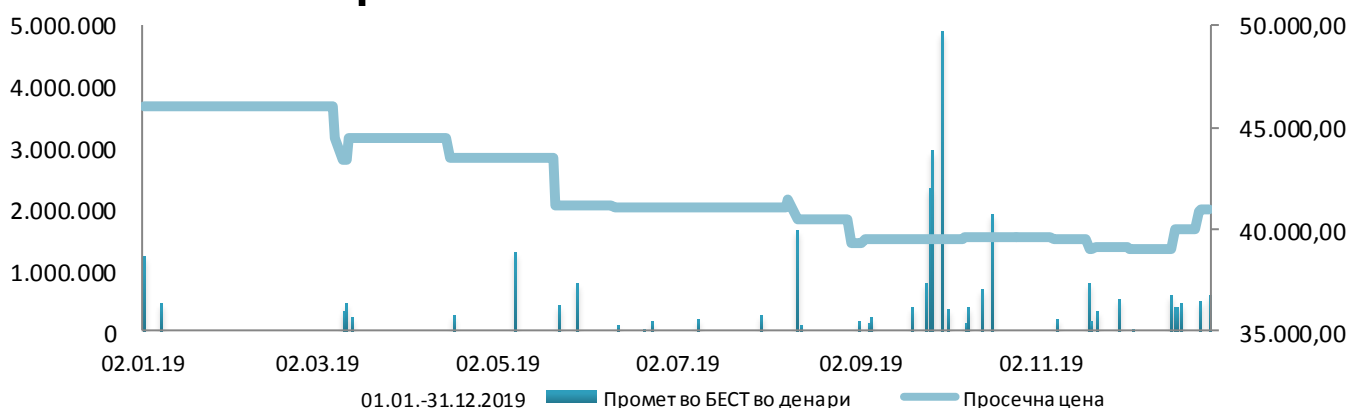
% на годишна
промена на
просечна цена
-10,91%

Пазарен сегмент

Пазарен подсегмент	Задолжителна котација
Тип на хв	обични акции
Елемент на индекс	/
Вкупно издадени хв	39.918
Пазарна капитализација во денари на 31.10.2019	1.636.638.000
Просечна цена во денари на 31.10.2019	41.000,00
Просечна цена во денари на 31.03.2020	37.830,00
Просечен дневен промет во денари во 2019	114.285
Просечен дневен промет во денари во 1Q 2020	31.645
Истргувана количина / издадени акции во 2019	1,75%
Истргувана количина / издадени акции во 1Q 2020	0,12%
Дејност	Индустија
Број на акционери на 31.12.2019	172

Официјален пазар

Задолжителна котација
обични акции
/
39.918
1.636.638.000
41.000,00
37.830,00
114.285
31.645
1,75%
0,12%
Индустија
172



Вкупен промет
во 2019
**28 милиони
МКД**

Промет/
Пазарна
капитализација
1,72%

11 објави
преку СЕИНет
во 2019 година

ПОДАТОЦИ ОД ФИНАНСИСКИ ИЗВЕШТАИ

000 МКД

Период на известување	2019	2018	2017
Вкупно средства	2.217.955	2.176.693	2.276.745
Долгорочни обврски	0	0	0
Главнина	2.003.090	1.983.068	1.998.233
Акумулирана добивка	1.633.692	1.613.670	1.628.835
Приходи од продажба	1.879.601	1.842.505	1.773.107
Оперативна добивка	-138	94.490	158.903
Нето добивка	20.022	107.850	178.594

ПОКАЗАТЕЛИ

Период на известување	2019	2018	2017
Принос на капитал (ROE)	1,00%	5,44%	8,94%
Принос на вкупните средства (ROA)	0,90%	4,95%	7,84%
ЕБИТДА маржа	10,33%	15,50%	17,36%
Стапка на поврат од продажба (ROS)	-0,01%	5,13%	8,96%
Нето добивка по акција	501,58	2.701,79	4.474,02
Книговодствена вредност по акција (Денари)	50.180,12	49.678,54	50.058,44
Приходи од продажба по акција (Денари)	47.086,55	46.157,25	44.418,73
Вкупно средства / Главнина	1,11	1,10	1,14
Долг спрема капитал	0,11	0,10	0,14
Дивиденден принос	0,00%	0,00%	8,11%
P/E	81,74	17,03	8,49
P/S	0,87	1,00	0,86
P/B	0,82	0,93	0,76



МАКЕДОНСКА
БЕРЗА

ОКТА АД СКОПЈЕ

% на годишна
промена на
просечна цена
19,73%

Пазарен сегмент

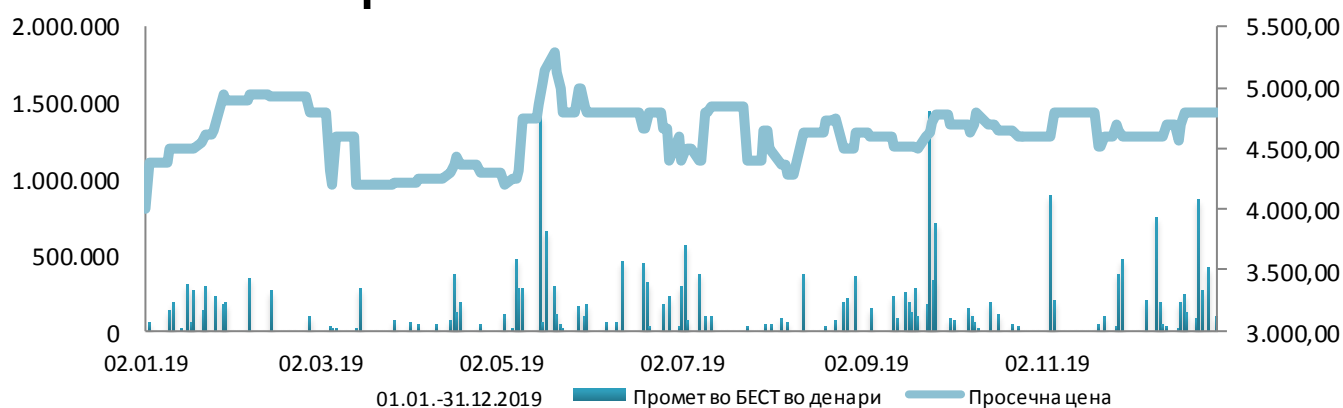
Пазарен подсегмент
Тип на хв
Елемент на индекс
Вкупно издадени хв
Пазарна капитализација во денари на 31.12.2019
Просечна цена во денари на 31.12.2019
Просечна цена во денари на 31.03.2020
Просечен дневен промет во денари во 2019
Просечен дневен промет во денари во 1Q 2020
Истргувана количина / издадени акции во 2019
Истргувана количина / издадени акции во 1Q 2020

Официјален пазар

Задолжителна котација
обични акции
/
846.360
4.062.528.000
4.800,00
3.000,00
113.010
99.779
0,70%
0,18%
Трговија со нафтни
деривати
1.341

Дејност

Број на акционери на 31.12.2019



Вкупен промет
во 2019
**28 милиони
МКД**

Промет/
Пазарна
капитализација
0,68%

16 објави
преку СЕИНет
во 2019 година

ПОДАТОЦИ ОД ФИНАНСИСКИ ИЗВЕШТАИ

000 МКД

Период на известување	2019	2018	2017
Вкупно средства	5.797.577	5.082.174	5.814.693
Долгорочни обврски	10.638	12.344	13.680
Главнина	4.692.954	4.485.084	4.580.906
Акумулирана добивка	1.299.397	1.098.389	1.198.516
Приходи од продажба	27.673.826	27.513.616	23.099.902
Оперативна добивка	304.938	-108.833	228.859
Нето добивка	262.792	-100.127	203.239

ПОКАЗАТЕЛИ

Период на известување	2019	2018	2017
Принос на капитал (ROE)	5,60%	-2,23%	4,44%
Принос на вкупните средства (ROA)	4,53%	-1,97%	3,50%
ЕБИТДА маржа	2,01%	0,60%	2,02%
Стапка на поврат од продажба (ROS)	1,10%	-0,40%	0,99%
Нето добивка по акција	310,50	-118,30	240,13
Книговодствена вредност по акција (Денари)	5.544,87	5.299,26	5.412,48
Приходи од продажба по акција (Денари)	32.697,46	32.508,17	27.293,23
Вкупно средства / Главнина	1,24	1,13	1,27
Долг спрема капитал	0,24	0,13	0,27
Дивиденден принос	0,00%	1,82%	0,00%
P/E	15,46	-	11,87
P/S	0,15	0,12	0,10
P/B	0,87	0,76	0,53



МАКЕДОНСКА
БЕРЗА

ФЕРШПЕД АД СКОПЈЕ

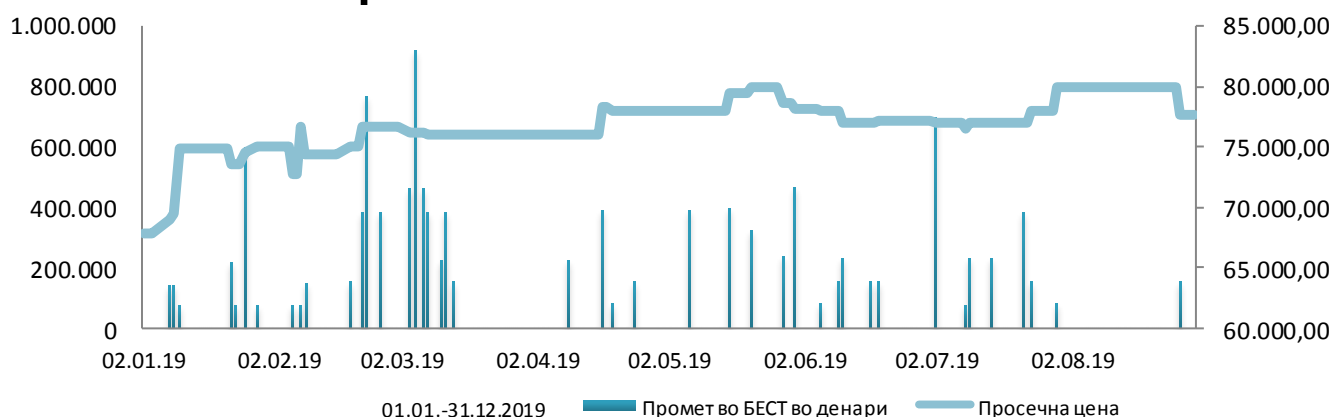
% на годишна
промена на
просечна цена
8,98%

Пазарен сегмент

Пазарен подсегмент
Тип на хв
Елемент на индекс
Вкупно издадени хв
Пазарна капитализација во денари на 31.12.2019
Просечна цена во денари на 31.12.2019
Просечна цена во денари на 31.03.2020
Просечен дневен промет во денари во 2019
Просечен дневен промет во денари во 1Q 2020
Истргувана количина / издадени акции во 2019
Истргувана количина / издадени акции во 1Q 2020
Дејност
Број на акционери на 31.12.2019

Официјален пазар

Берзанска котација
обични акции
/
18.113
1.340.362.000
74.000,00
53.460,00
75.195
175.460
1,35%
0,88%
Услуги
316



Вкупен промет
во 2019
**18 милиони
МКД**

Промет/
Пазарна
капитализација
1,38%

32 објави
преку СЕИНет
во 2019 година

ПОДАТОЦИ ОД ФИНАНСИСКИ ИЗВЕШТАИ

КОНС. 000 МКД

Период на известување	2019	2018	2017
Вкупно средства	2.841.742	4.152.169	4.289.801
Долгорочни обврски	80.738	293.857	303.494
Главнина	2.228.153	3.235.251	3.231.690
Акумулирана добивка	847.696	1.831.571	1.835.620
Приходи од продажба	4.053.582	3.808.758	3.543.771
Оперативна добивка	41.532	32.233	138.953
Нето добивка	28.273	4.296	97.652

ПОКАЗАТЕЛИ

Период на известување	2019	2018	2017
Принос на капитал (ROE)	1,27%	0,13%	3,02%
Принос на вкупните средства (ROA)	0,99%	0,10%	2,28%
ЕБИТДА маржа	2,76%	2,68%	5,84%
Стапка на поврат од продажба (ROS)	1,02%	0,85%	3,92%
Нето добивка по акција	1.560,92	237,18	5.391,27
Книговодствена вредност по акција (Денари)	123.014,02	178.614,86	178.418,26
Приходи од продажба по акција (Денари)	223.794,07	210.277,59	195.647,93
Вкупно средства / Главнина	1,28	1,28	1,33
Долг спрема капитал	0,22	0,28	0,33
Дивиденден принос	0,00%	2,62%	0,00%
P/E	47,41	286,28	10,26
P/S	0,33	0,32	0,28
P/B	0,60	0,38	0,31



МАКЕДОНСКА
БЕРЗА

МАКСТИЛ АД СКОПЈЕ

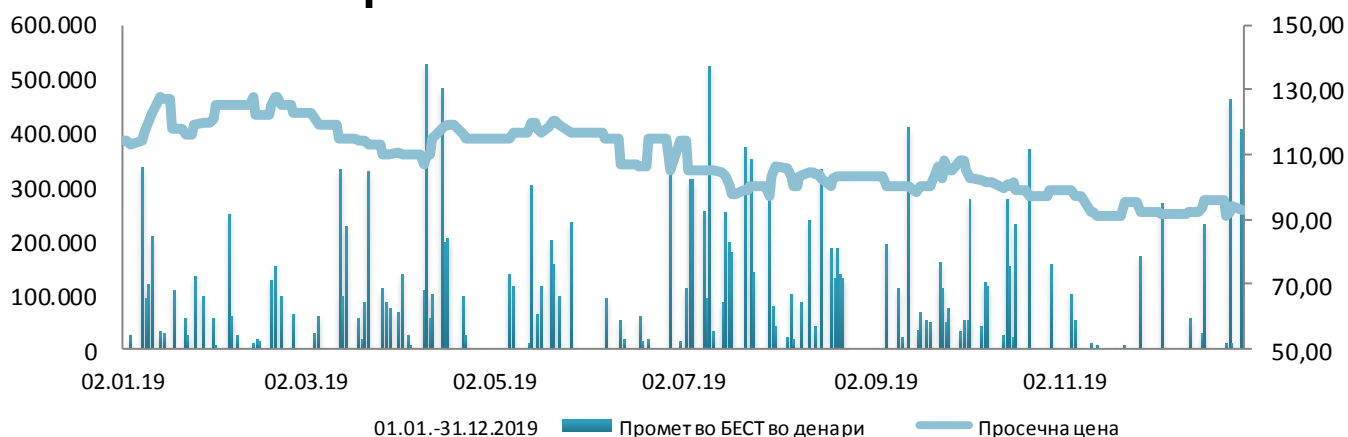
% на годишна
промена на
просечна цена
-18,52%

Пазарен сегмент

Пазарен подсегмент
Тип на хв
Елемент на индекс
Вкупно издадени хв
Пазарна капитализација во денари на 31.12.2019
Просечна цена во денари на 31.12.2019
Просечна цена во денари на 31.03.2020
Просечен дневен промет во денари во 2019
Просечен дневен промет во денари во 1Q 2020
Истргувана количина / издадени акции во 2019
Истргувана количина / издадени акции во 1Q 2020
Дејност
Број на акционери на 31.12.2019

Официјален пазар

Берзанска котација
обични акции
/
14.622.943
1.358.325.175
92,89
74,00
72.934
29.790
1,15%
0,13%
Индустрија
5.420



Вкупен промет
во 2019
**18 милиони
МКД**

Промет/
Пазарна
капитализација
1,32%

12 објави
преку СЕИНет
во 2019 година

ПОДАТОЦИ ОД ФИНАНСИСКИ ИЗВЕШТАИ

000 МКД

Период на известување	2019	2018	2017
Вкупно средства	6.582.190	6.832.099	6.309.972
Долгорочни обврски	220.813	248.546	344.766
Главнина	1.202.602	1.186.489	1.182.189
Акумулирана добивка	-3.228.493	-3.244.606	-3.248.906
Приходи од продажба	5.249.772	6.588.209	5.717.441
Оперативна добивка	75.774	62.719	70.484
Нето добивка	16.112	4.301	1.560

ПОКАЗАТЕЛИ

Период на известување	2019	2018	2017
Принос на капитал (ROE)	1,34%	0,36%	0,13%
Принос на вкупните средства (ROA)	0,24%	0,06%	0,02%
ЕБИТДА маржа	7,07%	4,92%	5,70%
Стапка на поврат од продажба (ROS)	1,44%	0,95%	1,23%
Нето добивка по акција	1,10	0,29	0,11
Книговодствена вредност по акција (Денари)	82,24	81,14	80,84
Приходи од продажба по акција (Денари)	359,01	450,54	390,99
Вкупно средства / Главнина	5,47	5,76	5,34
Долг спрема капитал	4,47	4,76	4,34
Дивиденден принос	0,00%	0,00%	0,00%
P/E	84,31	387,59	1230,48
P/S	0,26	0,25	0,34
P/B	1,13	1,40	1,62



МАКЕДОНСКА
БЕРЗА

РЕПЛЕК АД СКОПЈЕ

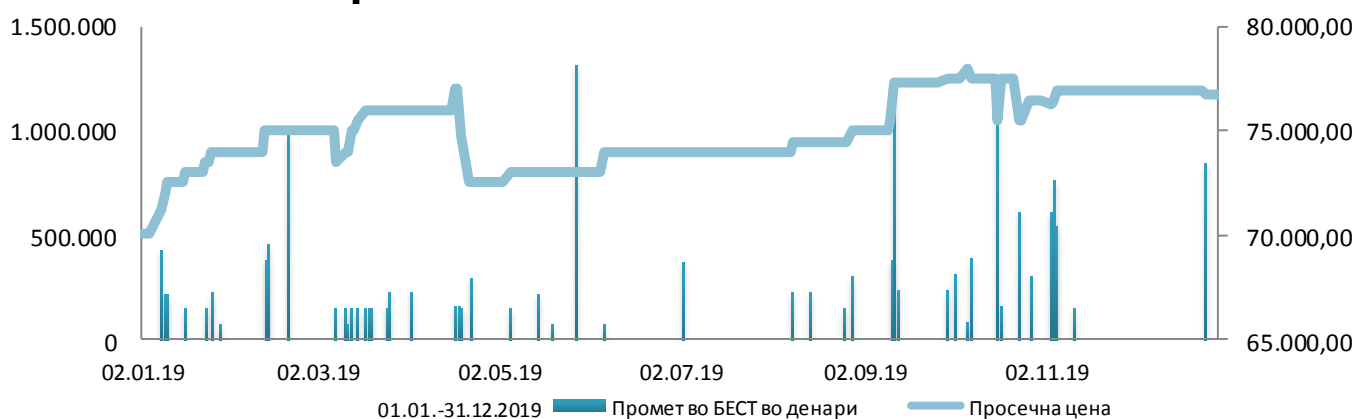
% на годишна
промена на
просечна цена
9,55%

Пазарен сегмент

Пазарен подсегмент
Тип на хв
Елемент на индекс
Вкупно издадени хв
Пазарна капитализација во денари на 31.12.2019
Просечна цена во денари на 31.12.2019
Просечна цена во денари на 31.03.2020
Просечен дневен промет во денари во 2019
Просечен дневен промет во денари во 1Q 2020
Истргувана количина / издадени акции во 2019
Истргувана количина / издадени акции во 1Q 2020
Дејност
Број на акционери на 31.12.2019

Официјален пазар

Берзанска котација
обични акции
/
25.920
1.988.770.838
76.727,27
83.500,00
67.921
643.636
0,86%
1,87%
Фармација
274



Вкупен промет
во 2019
**14 милиони
МКД**

Промет/
Пазарна
капитализација
0,84%

22 објави
преку СЕИНет
во 2019 година

ПОДАТОЦИ ОД ФИНАНСИСКИ ИЗВЕШТАИ

КОНС. 000 МКД

Период на известување	2019	2018	2017
Вкупно средства	1.915.182	1.822.191	1.797.036
Долгорочни обврски	44.454	18.790	30.062
Главнина	1.472.185	1.460.149	1.478.628
Акумулирана добивка	276.152	273.474	328.296
Приходи од продажба	1.049.284	974.868	955.336
Оперативна добивка	152.880	112.145	140.477
Нето добивка	133.930	99.952	129.154

ПОКАЗАТЕЛИ

Период на известување	2019	2018	2017
Принос на капитал (ROE)	9,10%	6,85%	8,73%
Принос на вкупните средства (ROA)	6,99%	5,49%	7,19%
ЕБИТДА маржа	14,03%	11,81%	14,99%
Стапка на поврат од продажба (ROS)	14,57%	11,50%	14,70%
Нето добивка по акција	5.167,06	3.856,15	4.982,79
Книговодствена вредност по акција (Денари)	56.797,26	56.332,92	57.045,82
Приходи од продажба по акција (Денари)	40.481,64	37.610,63	36.857,11
Вкупно средства / Главнина	1,30	1,25	1,22
Долг спрема капитал	0,30	0,25	0,22
Дивиденден принос	5,43%	6,72%	8,11%
P/E	14,85	18,16	11,00
P/S	1,90	1,86	1,49
P/B	1,35	1,24	0,96



МАКЕДОНСКА
БЕРЗА

ОСТАНАТИ КОТИРАНИ КОМПАНИИ

Друштво	Дејност	Нето добивка 2019	Нето добивка 2018	Приходи од продажба во 2019	Вкупен промет во денари во 2019	Вкупен промет во денари 1Q	Просечна цена на 31.03.2020	Пазарна капитализација на 31.12.2019
Скопски Пазар АД Скопје	трговија	24.585.000	11.796.000	286.616.000	384.799.573	/	18.999,00	1.347.732.063
Бетон АД Скопје (консолидиран)	градежништво	14.097.000	27.087.000	1.291.184.000	8.533.791	3.677.795	5.643,00	402.979.109
Пекабеско АД Кадино, Илинден	индустрија	110.115.047	119.254.063	4.979.148.445	8.394.884	5.586.966	11.879,00	399.135.000
Цементарница УСЈЕ АД Скопје	индустрија	1.273.373.148	1.047.160.000	4.792.939.000	13.722.153	6.485.196	23.150,00	14.150.978.400
Адинг АД Скопје (консолидиран)	индустрија	37.950.000	5.002.000	425.302.000	5.203.905	/	660,00	255.024.000
Аутомекедонија АД Скопје	трговија	5.092.300	10.308.266	514.858.000	18.639.118	380.160	2.200,00	197.904.542
Витаминка АД Прилеп (консолидиран)	индустрија	18.094.000	28.832.000	2.431.117.000	5.687.645	2.743.268	14.080,00	1.002.423.520
Интерпромет АД Тетово	трговија	33.196.000	4.239.000	24.109.000	3.545.320	463.500	1.500,00	105.000.000
Либерти АД Скопје	индустрија	-592.197.370	-218.954.384	6.516.334.591	3.390.494	47.880	40,00	1.318.028.520
Славей АД Скопје	услуги	6.264.000	1.504.000	173.540.000	2.771.140	/	3.200,00	65.552.000
Мермерен комбинат АД Прилеп	индустрија	1.237.782.000	1.403.557.000	2.223.256.000	2.431.266	1.197.388	2.200,00	12.181.143.942
РЖ Услуги АД Скопје (консолидиран)	услуги	-6.099.000	-141.249.000	190.369.000	2.348.432	941.164	54,00	110.016.760
Хотели-Метропол АД Охрид	угостителство	37.760.000	30.498.000	209.870.000	2.335.050	2.137.565	321,00	294.975.000
ФЗЦ 11 Октомври АД Куманово	индустрија	-53.211.000	-69.491.000	1.218.781.000	2.261.590	144.246	600,00	286.744.000
Фустеларко Борец АД Битола	индустрија	10.250.000	8.341.000	216.091.000	2.174.200	237.600	1.200,00	78.879.900
Оилок КДА Скопје	услуги	109.529.000	52.006.000	483.890.000	86.271.500	4.440.000	6.000,00	1.505.538.000
Централна кооперативна банка АД Скопје	банкарство	9.838.000	10.997.000		1.619.100	/	700,00	387.160.900
ЗК Пелагонија АД Битола	земјоделство	1.779.000	34.666.000	918.648.000	1.441.565	1.062.054	2.900,00	298.249.770
РЖ Техничка контрола АД Скопје	услуги	20.309.000	17.958.000	101.270.000	1.160.196	507.786	701,00	147.293.300
Жито Лукс АД Скопје	индустрија	-9.897.000	5.812.000	1.103.507.000	13.771.001	58.000	195,00	142.547.412
Герас Цунев трговија АД Струмица	трговија	-2.707.000	-3.289.000	6.102.000	965.500	/	500,00	34.338.000
Герас Цунев конфекција АД Струмица	трговија	-1.637.000	-1.637.000	2.829.000	920.500	/	500,00	33.996.000
Осигурување Македонија АД Скопје	осигурување	84.843.505	86.489.006		893.850	356.616	1.651,00	1.147.939.200
Триглав осигурување Скопје	осигурување	16.210.808	31.476.635		878.400	1.991.040	14.640,00	881.093.760
Благој Горев АД Велес	индустрија	196.000	8.558.000	593.875.000	853.534	497.550	152,00	98.556.000
Неметали Огражден АД Струмица	индустрија	545.000	480.000	163.425.000	811.250		1.250,00	50.268.750
РЖ Економика АД Скопје	услуги	3.999.000	125.000	13.189.000	690.402	162.480	48,00	25.691.760
Уготур АД Скопје	угостителство	-995.000	8.077.000	12.296.000	655.148	9.469	17,00	17.323.200
Арцелормиттал Скопје (ХРМ) АД Скопје	Арцелормитта				608.349	12.571	13,00	179.095.485
Пелистерка АД Скопје (консолидиран)	индустрија	1.614.000	2.180.000	411.602.000	5.532.000	/	2.400,00	120.432.000
Техномерц АД Скопје	трговија	4.846.000	1.365.000	435.019.000	397.000	72.000	1.000,00	22.000.000
Патнички сообраќај - Транскоп АД Битола	услуги	195.000	359.000	121.467.000	336.600	320.400	1.800,00	54.000.000
Рудници Бањани АД Скопје	индустрија	3.712.000	3.517.000	78.114.000	216.477	/	603,00	39.497.706
Агромеханика АД Скопје	услуги	-14.237.014	-13.433.000	0	149.500	/	300,00	12.144.300
Факом АД Скопје	индустрија	2.781.000	15.458.000	1.133.421.000	141.300	/	7.200,00	482.400.000
Фабрика Карлош АД Скопје	градежништво	33.022.000	28.822.000	993.908.000	1.901.810	/	850,00	254.245.200
Ветекс АД Велес	индустрија	12.341.000	13.322.000	288.016.000	2.954.980	/	945,00	28.395.360
МЗТ Пумпи АД Скопје	индустрија	1.533.000	1.495.000	174.082.000	75.875	/	607,00	38.883.813
Сигурносно стакло АД Прилеп	трговија	-2.975.000	805.000	4.436.000	75.600	/	360,00	7.695.720
Силекс АД Кратово (консолидиран)	индустрија	2.606.000	-43.257.000	496.709.000	74.410	/	70,00	31.602.480
Макпромет АД Штип	индустрија	-3.604.000	-4.809.000	69.120.000	63.840	/	570,00	34.196.010
Лотарија на Македонија АД Скопје	услуги	10.540.000	7.298.000	27.126.000	53.000	6.360	106,00	16.154.000
Попова Кула АД Демир Капија	индустрија	60.000	115.000	49.353.000	45.750	/	21,00	56.700.000
РЖ Интер-Траншпед АД Скопје	услуги	-6.019.000	-7.151.000	58.472.000	20.260	/	20,00	11.707.980
Ангропромет Тиквешанка АД Кавадарци	услуги	743.000	1.018.000	45.486.000	15.000	/	750,00	15.121.500
Фруктал МАК АД Скопје	индустрија	19.575.000	5.452.000	391.965.000	11.900	/	119,00	205.219.070
Тутунски комбинат АД Прилеп	индустрија	39.220.000	-188.210.000	951.356.000	11.355	/	250,00	685.461.250
РЖ Институт АД Скопје	индустрија	-39.645.000	-17.383.000	103.781.000	10.141	6.300	90,00	10.205.460
Европа АД Скопје	индустрија	73.148.000	97.167.000	774.223.000	10.263.461	/	3.010,00	769.304.830
Тротекстил малопродажба АД Скопје	трговија	-2.881.000	920.000	29.879.000	4.950	/	99,00	69.300.000
Макотекс АД Скопје	трговија	-13.770.000	-12.197.000	17.621.000	3.200	/	20,00	1.881.260
ДС Смитх АД Скопје	индустрија	28.923.543	-37.339.689	849.604.889	400	/	400,00	111.600.000
Современ дом АД Прилеп	услуги	21.504.000	10.710.000	174.205.000	1.010.250	3.000	30,00	20.540.100

