

ФАСТ BOOK 2020

ПРВО ПОЛУГОДИЕ



Македонска
Берза
АД Скопје



ФАСТ BOOK 2020 ПРВО ПОЛУГОДИЕ



Македонска
Берза
АД Скопје

Факти за котираните
компани

20 котирани
компани
селектирани по
промет од редовно
тргување од 01.01.до
30.06.2020 година

Збирен преглед на
останати котирани
компани со кои се
тргувало до
31.08.2020 година

КОМЕРЦИЈАЛНА БАНКА АД СКОПЈЕ

% на годишна
промена на
просечна цена
-5,23%

Пазарен сегмент

Пазарен подсегмент

Тип на хв

Елемент на индекс

Вкупно издадени хв

Пазарна капитализација во денари на 31.08.2020

Просечна цена во денари на 31.08.2020

Просечна цена во денари на 31.12.2019

Просечен дневен промет во денари за период 01.01.-31.08.2020

Просечен дневен промет во денари во 2019

Истргувана количина / издадени акции за период 01.01.-31.08.2020

Истргувана количина / издадени акции во 2019

Дејност

Број на акционери на 31.08.2020

Официјален пазар

Супер котација

обични акции

MB110

2.279.067

14.358.327.216

6.648,00

6.300,09

11.445.681

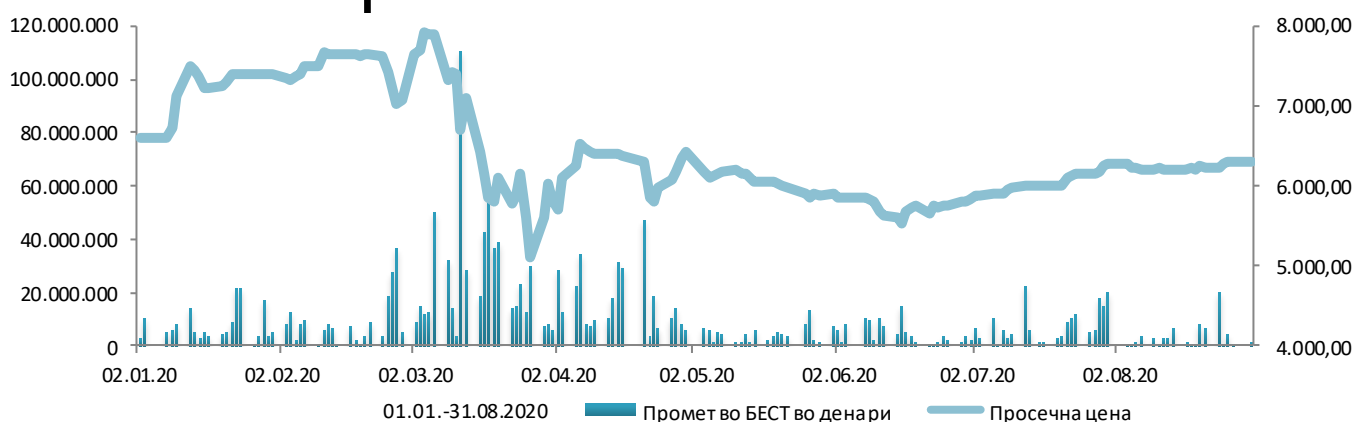
5.679.628

12,64%

10,76%

Банкарство

5.147



Вкупен промет
до 31.08.2020
**1,9 милијарди
МКД**

Промет/
Пазарна
капитализација
12,99%

30 објави
преку СЕИНет
во 2020 година

ПОДАТОЦИ ОД ФИНАНСИСКИ ИЗВЕШТАИ

КОНС. 000 МКД

Период на известување	01.01.-30.06.2020	2019	2018
Вкупно средства	125.781.680	123.031.531	114.390.375
Кредити на и побарувања од други комитенти	55.684.740	50.791.397	46.406.938
Депозити од клиенти	110.422.255	107.111.540	99.105.236
Главнина	12.809.813	13.323.006	12.405.175
Акумулирана добивка	1.112.835	2.176.887	1.780.292
Приход од камата	1.418.682	2.916.288	2.993.065
Нето добивка	743.308	1.826.825	1.780.292

ПОКАЗАТЕЛИ

Период на известување	01.07.19-30.06.20	2019	2018
Принос на капитал (ROE)	14,73%	13,71%	14,35%
Принос на вкупните средства (ROA)	1,49%	1,48%	1,56%
Нето профитна стапка	36,50%	41,95%	42,10%
Нето добивка по акција	822,69	801,57	781,15
Книговодствена вредност по акција (Денари)	5.585,81	5.845,82	5.443,09
Приходи од камати и надоместоци по акција (Денари)	1.867,05	1.910,96	1.855,45
Кредити / Депозити	51,10%	51,55%	49,19%
Вкупно средства / Главнина	9,88	9,29	9,22
Долг спрема капитал	8,88	8,29	8,22
Дивиденден принос	8,27%	8,73%	8,32%
P/E	8,08	8,39	6,47
P/S	3,56	3,52	2,72
P/B	1,19	1,14	0,93



МАКЕДОНСКА
БЕРЗА

АЛКАЛОИД АД СКОПЈЕ

% на годишна
промена на
просечна цена
2,54%

Пазарен сегмент

Пазарен подсегмент

Тип на хв

Елемент на индекс

Вкупно издадени хв

Пазарна капитализација во денари на 31.08.2020

Просечна цена во денари на 31.08.2020

Просечна цена во денари на 31.12.2019

Просечен дневен промет во денари за период 01.01.-31.08.2020

Просечен дневен промет во денари во 2019

Истргувана количина / издадени акции за период 01.01.-31.08.2020

Истргувана количина / издадени акции во 2019

Дејност

Број на акционери на 31.08.2020

Официјален пазар

Берзанска котација

обични акции

МВ10

1.431.353

17.465.698.517

12.202,23

11.900,13

5.558.866

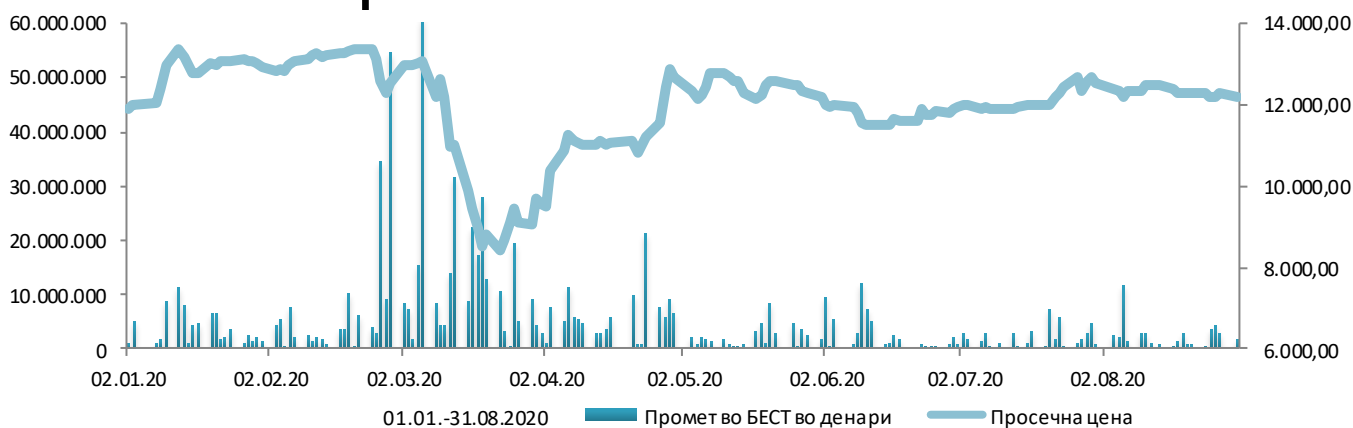
3.488.388

5,52%

6,40%

Фармација

5.035



Вкупен промет
до 31.08.2020
**906 милиони
МКД**

Промет/
Пазарна
капитализација
5,19%

38 објави
преку СЕИНет
во 2020 година

ПОДАТОЦИ ОД ФИНАНСИСКИ ИЗВЕШТАИ

КОНС. 000 МКД

Период на известување	01.01.-30.06.2020	2019	2018
Вкупно средства	14.615.121	13.593.900	11.913.276
Долгорочни обврски	740.287	353.491	314.438
Главнина	10.267.231	10.295.349	9.345.291
Акумулирана добивка	5.881.979	5.887.016	5.439.513
Приходи од продажба	6.067.516	11.102.808	9.783.286
Оперативна добивка	618.639	1.200.930	982.783
Нето добивка	511.938	1.015.318	862.445

ПОКАЗАТЕЛИ

Период на известување	01.07.19-30.06.20	2019	2018
Принос на капитал (ROE)	10,39%	9,86%	9,23%
Принос на вкупните средства (ROA)	7,30%	7,47%	7,24%
ЕБИТДА маржа	16,93%	16,37%	15,90%
Стапка на поврат од продажба (ROS)	10,20%	16,37%	15,42%
Нето добивка по акција	745,06	709,34	602,54
Книговодствена вредност по акција (Денари)	7.173,09	7.192,74	6.528,99
Приходи од продажба по акција (Денари)	8.133,81	7.756,86	6.834,99
Вкупно средства / Главнина	1,42	1,32	1,27
Долг спрема капитал	0,42	0,32	0,27
Дивиденден принос	2,95%	3,03%	3,90%
P/E	16,38	16,78	13,61
P/S	1,70	1,53	1,20
P/B	16,38	1,65	1,26



МАКЕДОНСКА
БЕРЗА

МАКПЕТРОЛ АД СКОПЈЕ

% на годишна
промена на
просечна цена
-19,72%

Пазарен сегмент

Пазарен подсегмент

Тип на хв

Елемент на индекс

Вкупно издадени хв

Пазарна капитализација во денари на 31.08.2020

Просечна цена во денари на 31.08.2020

Просечна цена во денари на 31.12.2019

Просечен дневен промет во денари за период 01.01.-31.08.2020

Просечен дневен промет во денари во 2019

Истргувана количина / издадени акции за период 01.01.-31.08.2020

Истргувана количина / издадени акции во 2019

Дејност

Број на акционери на 31.08.2020

Официјален пазар

Берзанска котација

обични акции

MBI10

112.382

7.023.875.000

62.500,00

77.850,19

3.115.140,37

2.963.878,15

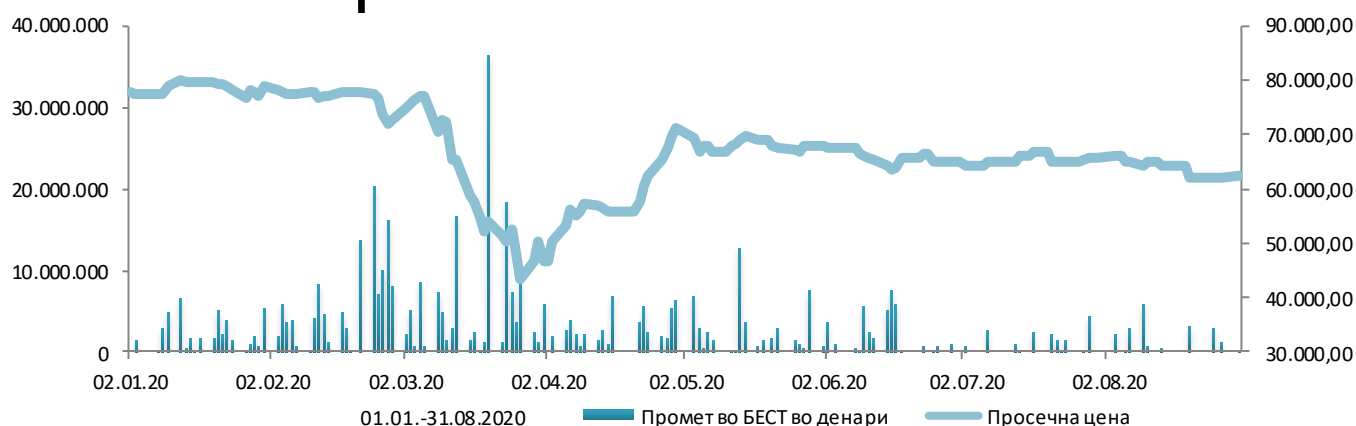
9,96%

6,89%

Трговија со нафтени

деривати

2.502



01.01.-31.08.2020

Промет во БЕСТ во денари

Просечна цена

Вкупен промет
до 31.08.2020
**508 милиони
МКД**

Промет/
Пазарна
капитализација
7,23%

36 објави
преку СЕИНет
во 2020 година

ПОДАТОЦИ ОД ФИНАНСИСКИ ИЗВЕШТАИ

КОНС. 000 МКД

Период на известување	01.01.-30.06.2020	2019	2018
Вкупно средства	7.846.864	8.490.080	8.130.657
Долгорочни обврски	150.948	152.103	2.637
Главнина	4.597.642	5.000.278	4.358.336
Акумулирана добивка	880.800	1.127.455	722.052
Приходи од продажба	7.949.610	22.619.822	21.866.549
Оперативна добивка	43.849	912.361	836.928
Нето добивка	71.993	875.778	773.191

ПОКАЗАТЕЛИ

Период на известување	01.07.19-30.06.20	2019	2018
Принос на капитал (ROE)	15,40%	17,51%	17,74%
Принос на вкупните средства (ROA)	9,02%	10,32%	9,51%
ЕБИТДА маржа	5,01%	5,10%	4,89%
Стапка на поврат од продажба (ROS)	0,55%	4,03%	3,83%
Нето добивка по акција	6.299,57	7.792,87	6.880,03
Книговодствена вредност по акција (Денари)	40.910,84	44.493,58	38.781,44
Приходи од продажба по акција (Денари)	180.458,31	201.276	194.573
Вкупно средства / Главнина	1,71	1,70	1,87
Долг спрема капитал	0,71	0,70	0,87
Дивиденден принос	3,20%	2,57%	2,74%
P/E	9,92	9,99	6,90
P/S	0,35	0,39	0,24
P/B	1,53	1,75	1,22



МАКЕДОНСКА
БЕРЗА

НЛБ БАНКА СКОПЈЕ

% на годишна
промена на
просечна цена
-1,77%

Пазарен сегмент

Пазарен подсегмент

Тип на хв

Елемент на индекс

Вкупно издадени хв

Пазарна капитализација во денари на 31.08.2020

Просечна цена во денари на 31.08.2020

Просечна цена во денари на 31.12.2019

Просечен дневен промет во денари за период 01.01.-31.08.2020

Просечен дневен промет во денари во 2019

Истргувана количина / издадени акции за период 01.01.-31.08.2020

Истргувана количина / издадени акции во 2019

Дејност

Број на акционери на 31.08.2020

Официјален пазар

Берзанска котација

обични акции

MB110

854.061

14.433.630.900

16.900,00

17.204,17

2.905.123

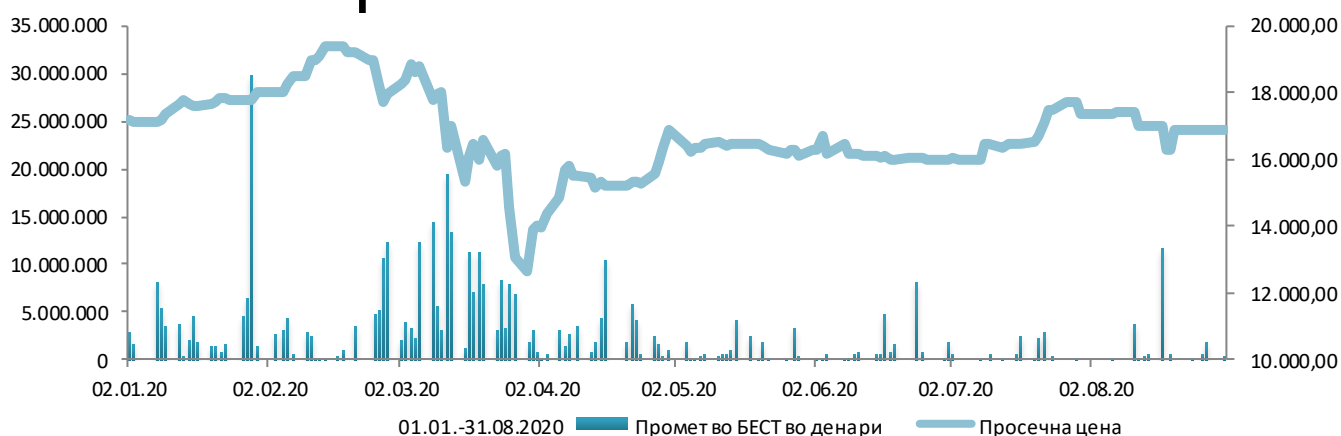
2.281.429

3,31%

3,95%

Банкарство

932



Вкупен промет
до 31.08.2020
**473 милиони
МКД**

Промет/
Пазарна
капитализација
3,28%

27 објави
преку СЕИНет
во 2020 година

ПОДАТОЦИ ОД ФИНАНСИСКИ ИЗВЕШТАИ

000 МКД

Период на известување	01.01.-30.06.2020	2019	2018
Вкупно средства	92.309.140	88.176.947	81.825.963
Кредити на и побарувања од други комитенти	56.575.203	54.691.236	51.461.742
Депозити од клиенти	76.089.390	72.336.067	66.375.704
Главнина	12.229.202	11.643.188	11.096.457
Акумулирана добивка	3.689.876	2.984.499	3.074.950
Приход од камата	1.681.508	3.481.088	3.515.364
Нето добивка	705.377	1.849.918	2.120.369

ПОКАЗАТЕЛИ

Период на известување	01.07.19-30.06.20	2019	2018
Принос на капитал (ROE)	13,02%	15,89%	19,11%
Принос на вкупните средства (ROA)	1,72%	2,10%	2,59%
Нето профитна стапка	28,59%	35,54%	41,65%
Нето добивка по акција	1.864,10	2.166,03	2.482,69
Книговодствена вредност по акција (Денари)	14.318,89	13.632,74	12.992,58
Приходи од камати и надоместоци по акција (Денари)	5.570,91	6.093,93	5.960,38
Кредити / Депозити	75,35%	75,63%	77,54%
Вкупно средства / Главнина	7,55	7,57	7,37
Долг спрема капитал	6,55	6,57	6,37
Дивиденден принос	0,00%	0,00%	12,33%
P/E	9,07	6,95	5,68
P/S	3,03	2,26	2,37
P/B	1,18	1,26	1,09



МАКЕДОНСКА
БЕРЗА

ГРАНИТ АД СКОПЈЕ

% на годишна
промена на
просечна цена
-13,43%

Пазарен сегмент

Пазарен подсегмент

Тип на хв

Елемент на индекс

Вкупно издадени хв

Пазарна капитализација во денари на 31.08.2020

Просечна цена во денари на 31.08.2020

Просечна цена во денари на 31.12.2019

Просечен дневен промет во денари за период 01.01.-31.08.2020

Просечен дневен промет во денари во 2019

Истргувана количина / издадени акции за период 01.01.-31.08.2020

Истргувана количина / издадени акции во 2019

Дејност

Број на акционери на 31.08.2020

Официјален пазар

Берзанска котација

обични акции

MB110

3.071.377

2.994.592.575

975,00

1.126,29

2.057.734

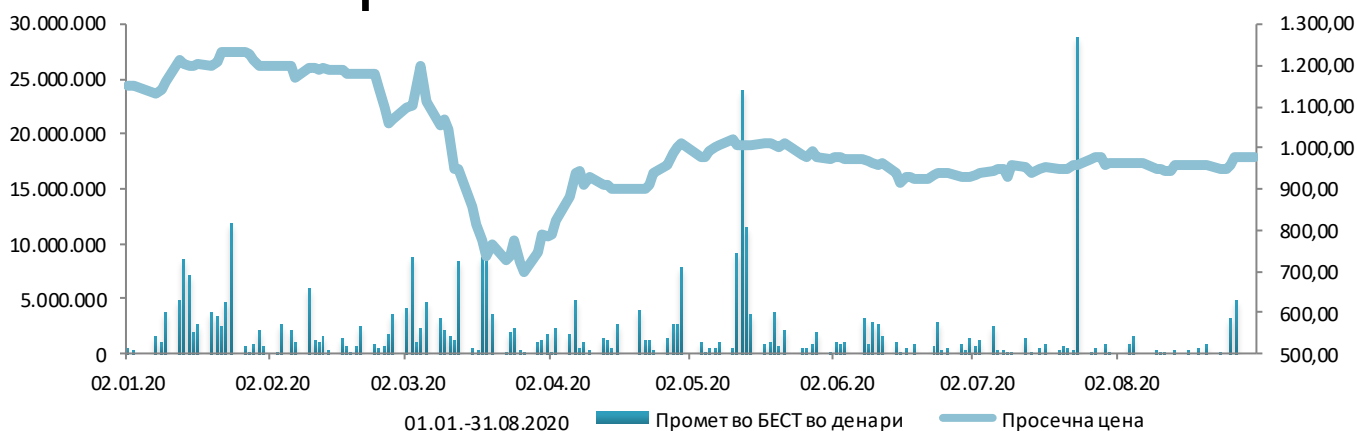
1.199.863

10,34%

10,87%

Градежништво

4.568



Вкупен промет
до 31.08.2020
335 милиони
МКД

Промет/
Пазарна
капитализација
11,20%

26 објави
преку СЕИНет
во 2020 година

ПОДАТОЦИ ОД ФИНАНСИСКИ ИЗВЕШТАИ

КОНС. 000 МКД

Период на известување	01.01.-30.06.2020	2019	2018
Вкупно средства	7.756.067	7.505.441	9.757.050
Долгорочни обврски	11.170	10.839	271.144
Главнина	5.412.438	5.527.140	4.859.313
Акумулирана добивка	2.905.749	2.166.179	1.808.784
Приходи од продажба	2.188.546	4.866.523	3.537.362
Оперативна добивка	28.371	286.819	113.408
Нето добивка	91.028	304.035	155.757

ПОКАЗАТЕЛИ

Период на известување	01.07.19-30.06.20	2019	2018
Принос на капитал (ROE)	5,68%	5,50%	3,21%
Принос на вкупните средства (ROA)	3,97%	4,05%	1,60%
ЕБИТДА маржа	11,91%	11,44%	8,41%
Стапка на поврат од продажба (ROS)	1,30%	5,89%	3,21%
Нето добивка по акција	100,17	98,99	50,71
Книговодствена вредност по акција (Денари)	1.762,22	1.799,56	1.582,13
Приходи од продажба по акција (Денари)	1.595,92	1.584,48	1.151,72
Вкупно средства / Главнина	1,43	1,36	2,01
Долг спрема капитал	0,43	0,36	1,01
Дивиденден принос	3,42%	3,08%	3,75%
P/E	9,73	9,85	15,78
P/S	0,61	0,62	0,70
P/B	0,55	0,54	0,51



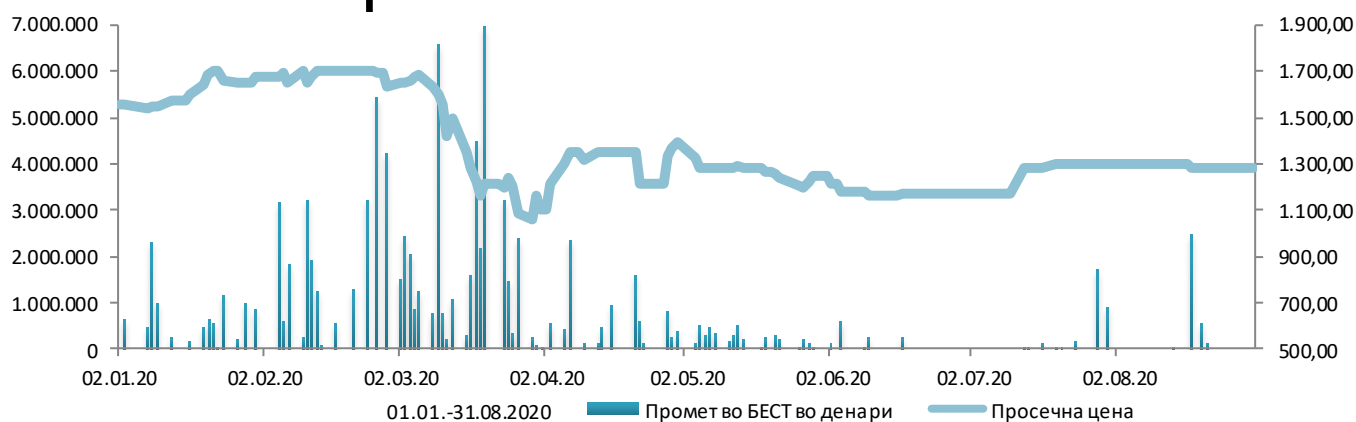
МАКЕДОНСКА
БЕРЗА

ТТК БАНКА АД СКОПЈЕ

% на годишна
промена на
просечна цена
-17,85%

Пазарен сегмент

Пазарен подсегмент	Официјален пазар
Тип на хв	Берзанска котација обични акции
Елемент на индекс	МВ110
Вкупно издадени хв	907.888
Пазарна капитализација во денари на 31.08.2020	1.162.096.640
Просечна цена во денари на 31.08.2020	1.280,00
Просечна цена во денари на 31.12.2019	1.558,20
Просечен дневен промет во денари за период 01.01.-31.08.2020	816.873
Просечен дневен промет во денари во 2019	620.096
Истргувана количина / издадени акции за период 01.01.-31.08.2020	10,32%
Истргувана количина / издадени акции во 2019	12,03%
Дејност	Банкарство
Број на акционери на 31.08.2020	1.979



Вкупен промет
до 31.08.2020
**133 милиони
МКД**

Промет/
Пазарна
капитализација
11,46%

38 објави
преку СЕИНет
во 2020 година

ПОДАТОЦИ ОД ФИНАНСИСКИ ИЗВЕШТАИ

000 МКД

Период на известување	01.01.-30.06.2020	2019	2018
Вкупно средства	8.371.933	8.837.204	8.291.792
Кредити на и побарувања од други комитенти	5.265.668	5.107.178	4.745.889
Депозити од клиенти	6.876.142	7.133.884	6.800.554
Главнина	1.058.066	1.127.417	1.114.140
Акумулирана добивка	31.786	109.638	102.546
Приход од камата	162.041	329.125	339.722
Нето добивка	30.517	108.369	101.276

ПОКАЗАТЕЛИ

Период на известување	01.07.19-30.06.20	2019	2018
Принос на капитал (ROE)	7,77%	9,61%	9,09%
Принос на вкупните средства (ROA)	0,98%	1,23%	1,22%
Нето профитна стапка	12,93%	21,78%	20,54%
Нето добивка по акција	90,51	119,36	111,55
Книговодствена вредност по акција (Денари)	1.165,41	1.241,80	1.227,18
Приходи од камати и надоместоци по акција	504,87	688	542,98
Кредити / Депозити	77,01%	71,59%	70,67%
Вкупно средства / Главнина	7,91	7,84	7,44
Долг спрема капитал	6,91	6,84	6,44
Дивиденден принос	8,59%	7,06%	8,24%
P/E	14,14	13,05	11,42
P/S	2,54	2,84	2,35
P/B	1,10	1,25	1,04



МАКЕДОНСКА
БЕРЗА

СТОПАНСКА БАНКА АД СКОПЈЕ

% на годишна
промена на
просечна цена
-8,28%

Пазарен сегмент

Пазарен подсегмент

Тип на хв

Елемент на индекс

Вкупно издадени хв

Пазарна капитализација во денари на 31.08.2020

Просечна цена во денари на 31.08.2020

Просечна цена во денари на 31.12.2019

Просечен дневен промет во денари за период 01.01.-31.08.2020

Просечен дневен промет во денари во 2019

Истргувана количина / издадени акции за период 01.01.-31.08.2020

Истргувана количина / издадени акции во 2019

Дејност

Број на акционери на 31.08.2020

Официјален пазар

Задолжителна котација

обични акции

MBI10

17.460.180

19.243.388.183

1.102,13

1.201,60

655.967

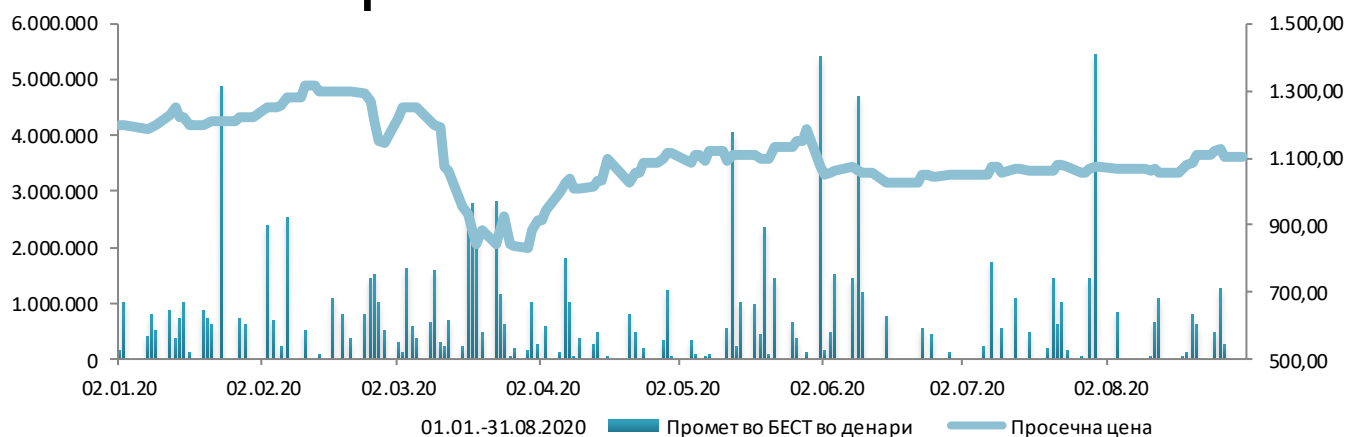
673.126

0,56%

0,85%

Банкарство

1.454



Вкупен промет
до 31.08.2020
**107 милиони
МКД**

Промет/
Пазарна
капитализација
0,56%

20 објави
преку СЕИНет
во 2020 година

ПОДАТОЦИ ОД ФИНАНСИСКИ ИЗВЕШТАИ

000 МКД

Период на известување	01.01.-30.06.2020	2019	2018
Вкупно средства	101.120.088	99.687.500	91.816.180
Кредити на и побарувања од други комитенти	71.213.213	66.498.099	63.664.180
Депозити од клиенти	83.173.517	82.857.540	76.002.374
Главнина	16.209.123	15.258.251	14.204.243
Акумулирана добивка	11.842.640	10.891.084	9.776.945
Приход од камата	2.065.609	4.206.816	4.509.860
Нето добивка	951.556	2.371.129	2.746.346

ПОКАЗАТЕЛИ

Период на известување	01.07.19-30.06.20	2019	2018
Принос на капитал (ROE)	13,99%	15,54%	19,33%
Принос на вкупните средства (ROA)	2,24%	2,38%	2,99%
Нето профитна стапка	36,19%	43,35%	48,87%
Нето добивка по акција	129,92	135,80	157,29
Книговодствена вредност по акција (Денари)	928,35	873,89	813,52
Приходи од камати и надоместоци по акција	294,45	313,27	321,86
Кредити / Депозити	85,61%	80,30%	83,85%
Вкупно средства / Главнина	6,24	6,53	6,46
Долг спрема капитал	5,24	5,53	5,46
Дивиденден принос	0,00%	0,00%	6,08%
P/E	8,48	8,85	7,63
P/S	3,74	3,84	3,73
P/B	1,19	1,38	1,48



МАКЕДОНСКА
БЕРЗА

УНИ БАНКА АД СКОПЈЕ

% на годишна
промена на
просечна цена
-1,00%

Пазарен сегмент

Пазарен подсегмент

Тип на хв

Елемент на индекс

Вкупно издадени хв

Пазарна капитализација во денари на 31.08.2020

Просечна цена во денари на 31.08.2020

Просечна цена во денари на 31.12.2019

Просечен дневен промет во денари за период 01.01.-31.08.2020

Просечен дневен промет во денари во 2019

Истргувана количина / издадени акции за период 01.01.-31.08.2020

Истргувана количина / издадени акции во 2019

Дејност

Број на акционери на 31.08.2020

Официјален пазар

Задолжителна котаџија

обични акции

/

545.987

1.323.745.482

2.424,50

2.448,97

383.205

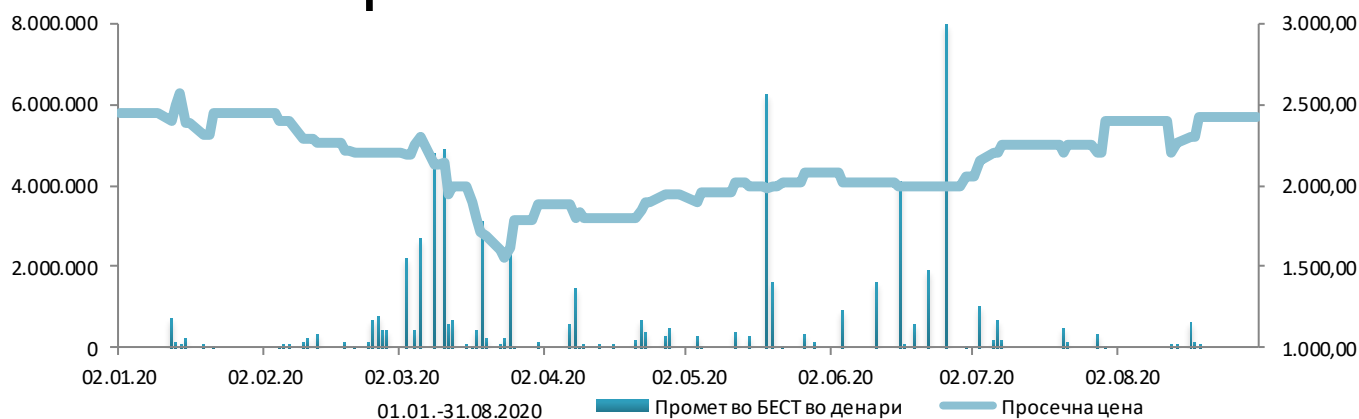
308.234

5,67%

6,20%

Банкарство

351



Вкупен промет
до 31.08.2020
**62 милиони
МКД**

Промет/
Пазарна
капитализација
4,72%

14 објави
преку СЕИНет
во 2020 година

ПОДАТОЦИ ОД ФИНАНСИСКИ ИЗВЕШТАИ

000 МКД

Период на известување	01.01.-30.06.2020	2019	2018
Вкупно средства	23.634.402	22.693.510	20.297.950
Кредити на и побарувања од други комитенти	16.735.077	16.379.390	14.036.902
Депозити од клиенти	19.075.452	18.293.580	16.577.084
Главнина	2.609.600	2.505.467	1.978.377
Акумулирана добивка	215.711	332.327	332.510
Приход од камата	564.553	1.069.343	957.420
Нето добивка	131.772	253.387	268.570

ПОКАЗАТЕЛИ

Период на известување	01.07.19-30.06.20	2019	2018
Принос на капитал (ROE)	10,84%	10,11%	13,58%
Принос на вкупните средства (ROA)	1,20%	1,12%	1,32%
Нето профитна стапка	17,80%	17,50%	21,13%
Нето добивка по акција	518,03	464,09	491,90
Книговодствена вредност по акција (Денари)	4.779,60	4.588,88	3.623,49
Приходи од камати и надоместоци по акција	2.646,40	2.651,75	2.328,00
Кредити / Депозити	84,97%	86,49%	81,35%
Вкупно средства / Главнина	9,06	9,06	10,26
Долг спрема капитал	8,06	8,06	9,26
Дивиденден принос	0,00%	0,00%	0,00%
P/E	4,68	5,28	4,27
P/S	0,92	0,92	0,90
P/B	0,51	0,53	0,58



МАКЕДОНСКА
БЕРЗА

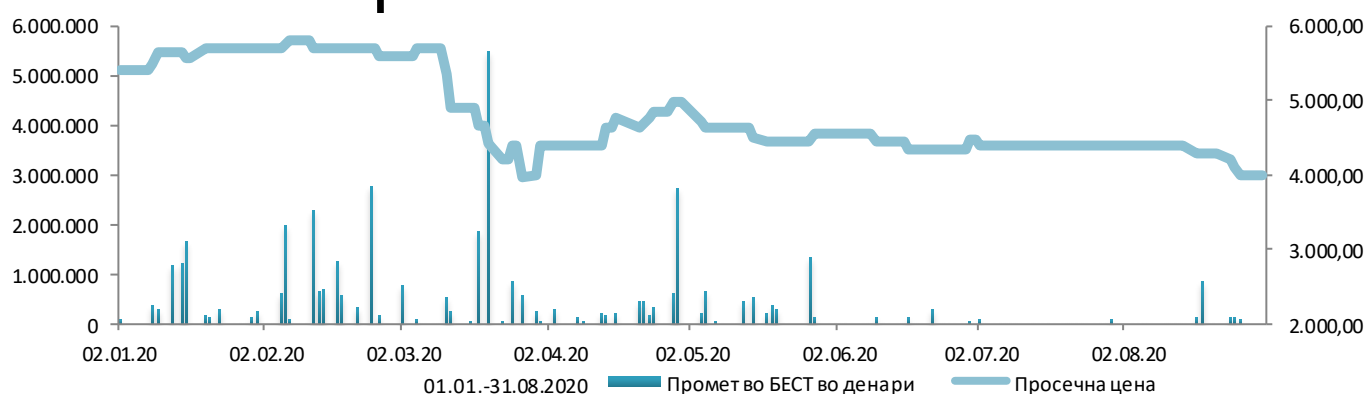
МАКЕДОНИЈАТУРИСТ АД СКОПЈЕ

% на годишна
промена на
просечна цена
-28,95%

Пазарен сегмент

Пазарен подсегмент	Берзанска котација
Тип на хв	обични акции
Елемент на индекс	МВ10
Вкупно издадени хв	452.247
Пазарна капитализација во денари на 31.08.2020	1.808.988.000
Просечна цена во денари на 31.08.2020	4.000,00
Просечна цена во денари на 31.12.2019	5.630,22
Просечен дневен промет во денари за период 01.01.-31.08.2020	283.475
Просечен дневен промет во денари во 2019	313.705
Истргувана количина / издадени акции за период 01.01.-31.08.2020	2,03%
Истргувана количина / издадени акции во 2019	3,22%
Дејност	Угостителство
Број на акционери на 31.08.2020	598

Официјален пазар



Вкупен промет
до 31.08.2020
46 милиони
МКД

Промет/
Пазарна
капитализација
2,55%

15 објави
преку СЕИНет
во 2020 година

ПОДАТОЦИ ОД ФИНАНСИСКИ ИЗВЕШТАИ

000 МКД

Период на известување	01.01.-30.06.2020	2019	2018
Вкупно средства	2.540.137	2.659.378	2.561.485
Долгорочни обврски	14.524	0	0
Главнина	2.476.397	2.597.945	2.525.124
Акумулирана добивка	1.223.359	1.083.472	1.071.768
Приходи од продажба	36.971	312.084	323.724
Оперативна добивка	-50.566	60.275	89.311
Нето добивка	-12.648	106.108	112.064

ПОКАЗАТЕЛИ

Период на известување	01.07.19-30.06.20	2019	2018
Принос на капитал (ROE)	1,35%	4,08%	4,44%
Принос на вкупните средства (ROA)	1,32%	3,99%	4,37%
ЕБИТДА маржа	20,03%	36,46%	44,56%
Стапка на поврат од продажба (ROS)	-136,77%	19,31%	27,59%
Нето добивка по акција	74,19	234,62	247,79
Книговодствена вредност по акција (Денари)	5.475,76	5.744,53	5.583,51
Приходи од продажба по акција (Денари)	454,76	690,07	715,81
Вкупно средства / Главнина	1,03	1,02	1,01
Долг спрема капитал	0,03	0,02	0,01
Дивиденден принос	5,68%	4,03%	4,79%
P/E	53,91	24,00	20,18
P/S	8,80	8,16	6,99
P/B	0,73	0,98	0,90



МАКЕДОНСКА
БЕРЗА

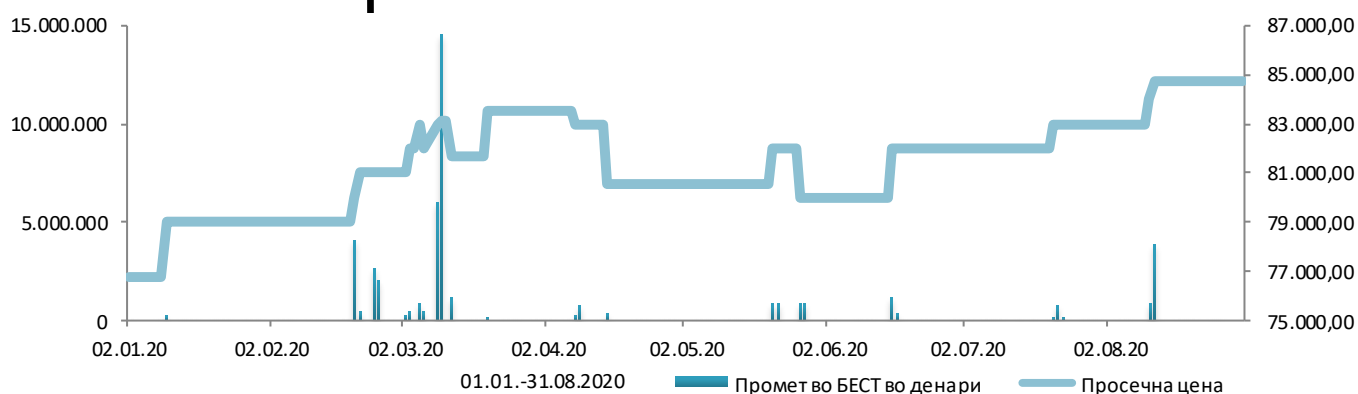
РЕПЛЕК АД СКОПЈЕ

% на годишна
промена на
просечна цена
10,49%

Пазарен сегмент

Пазарен подсегмент	Берзанска котација
Тип на хв	обични акции
Елемент на индекс	/
Вкупно издадени хв	25.920
Пазарна капитализација во денари на 31.08.2020	2.197.440.058
Просечна цена во денари на 31.08.2020	84.777,78
Просечна цена во денари на 31.12.2019	76.727,27
Просечен дневен промет во денари за период 01.01.-31.08.2020	314.475
Просечен дневен промет во денари во 2019	67.921
Истргувана количина / издадени акции за период 01.01.-31.08.2020	2,40%
Истргувана количина / издадени акции во 2019	0,86%
Дејност	Фармација
Број на акционери на 31.08.2020	276

Официјален пазар



Вкупен промет
до 31.08.2020
51 милиони
МКД

Промет/
Пазарна
капитализација
2,33%

23 објави
преку СЕИНет
во 2020 година

ПОДАТОЦИ ОД ФИНАНСИСКИ ИЗВЕШТАИ

КОНС. 000 МКД

Период на известување	01.01.-30.06.2020	2019	2018
Вкупно средства	2.012.595	1.915.182	1.822.191
Долгорочни обврски	145.349	44.454	18.790
Главнина	1.431.451	1.472.185	1.460.149
Акумулирана добивка	243.655	276.152	273.474
Приходи од продажба	514.883	1.049.284	974.868
Оперативна добивка	76.260	152.880	112.145
Нето добивка	67.295	133.930	99.952

ПОКАЗАТЕЛИ

Период на известување	01.07.19-30.06.20	2019	2018
Принос на капитал (ROE)	10,41%	9,10%	6,85%
Принос на вкупните средства (ROA)	7,40%	6,99%	5,49%
ЕБИТДА маржа	16,14%	14,03%	11,81%
Стапка на поврат од продажба (ROS)	14,81%	14,57%	11,50%
Нето добивка по акција	5.746,44	5.167,06	3.856,15
Книговодствена вредност по акција (Денари)	55.225,73	56.797,26	56.332,92
Приходи од продажба по акција (Денари)	41.682,91	40.481,64	37.610,63
Вкупно средства / Главнина	1,41	1,30	1,25
Долг спрема капитал	0,41	0,30	0,25
Дивиденден принос	4,92%	5,43%	6,72%
P/E	14,75	14,85	18,16
P/S	2,03	1,90	1,86
P/B	1,54	1,35	1,24



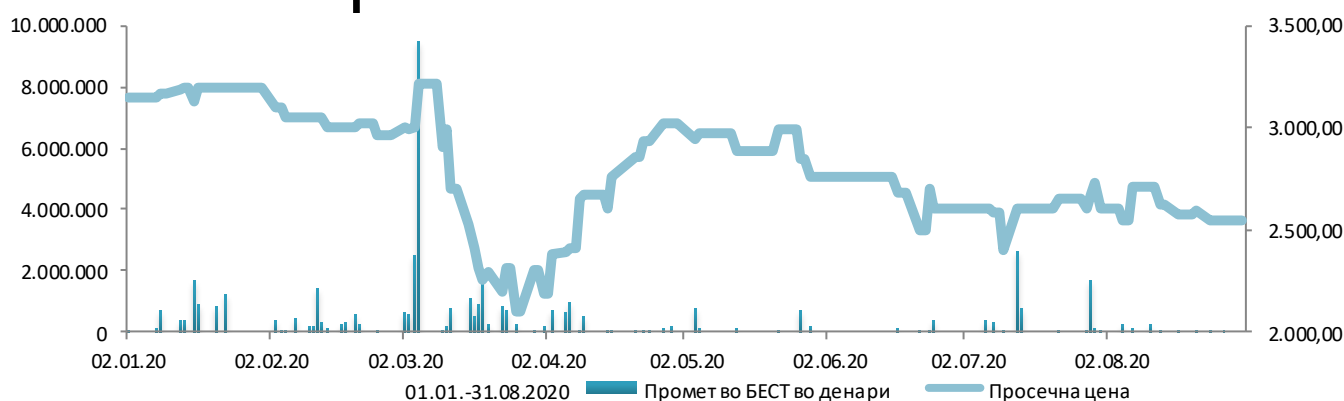
МАКЕДОНСКА
БЕРЗА

СТОПАНСКА БАНКА АД БИТОЛА

% на годишна
промена на
просечна цена
-17,71%

Пазарен сегмент

Пазарен сегмент	Официјален пазар
Пазарен подсегмент	Берзанска котација
Тип на хв	обични акции
Елемент на индекс	МБИ10
Вкупно издадени хв	390.977
Пазарна капитализација во денари на 31.08.2020	997.382.327
Просечна цена во денари на 31.08.2020	2.551,00
Просечна цена во денари на 31.12.2019	3.100,00
Просечен дневен промет во денари за период 01.01.-31.08.2020	593.619
Просечен дневен промет во денари во 2019	535.652
Истргувана количина / издадени акции за период 01.01.-31.08.2020	8,58%
Истргувана количина / издадени акции во 2019	12,36%
Дејност	Банкарство
Број на акционери на 31.08.2020	1.049



Вкупен промет
до 31.08.2020
**97 милиони
МКД**

Промет/
Пазарна
капитализација
9,70%

21 објави
преку СЕИНет
во 2020 година

ПОДАТОЦИ ОД ФИНАНСИСКИ ИЗВЕШТАИ

000 МКД

Период на известување	01.01.-30.06.2020	2019	2018
Вкупно средства	11.831.032	12.666.029	10.348.682
Кредити на и побарувања од други комитенти	6.480.055	6.439.728	6.718.315
Депозити од клиенти	9.867.239	10.539.825	7.801.765
Главнина	1.442.625	1.391.157	1.373.979
Акумулирана добивка	129.591	77.170	60.202
Приход од камата	208.368	447.854	474.317
Нето добивка	52.421	16.968	34.430

ПОКАЗАТЕЛИ

Период на известување	01.07.19-30.06.20	2019	2018
Принос на капитал (ROE)	4,58%	1,22%	2,51%
Принос на вкупните средства (ROA)	0,56%	0,13%	0,33%
Нето профитна стапка	17,51%	2,76%	5,45%
Нето добивка по акција*	168,85	43,40	88,06
Книговодствена вредност по акција (Денари)	3.689,80	3.558,16	3.514,22
Приходи од камати и надоместоци по акција (Денари)	1.448,66	1.570,35	1.614,40
Кредити / Депозити	65,67%	61,10%	86,11%
Вкупно средства / Главнина	8,20	9,10	7,53
Долг спрема капитал	7,20	8,10	6,53
Дивиденден принос	0,00%	0,00%	0,00%
P/E	15,11	71,43	24,30
P/S	1,76	1,97	1,33
P/B	0,69	0,87	0,61



МАКЕДОНСКА
БЕРЗА

ТЕТЕКС АД ТЕТОВО

% на годишна
промена на
просечна цена
-28,52%

Пазарен сегмент

Пазарен подсегмент

Тип на хв

Елемент на индекс

Вкупно издадени хв

Пазарна капитализација во денари на 31.08.2020

Просечна цена во денари на 31.08.2020

Просечна цена во денари на 31.12.2019

Просечен дневен промет во денари за период 01.01.-31.08.2020

Просечен дневен промет во денари во 2019

Истргувана количина / издадени акции за период 01.01.-31.08.2020

Истргувана количина / издадени акции во 2019

Дејност

Број на акционери на 31.08.2020

Официјален пазар

Берзанска котација

обични акции

/

414.171

680.897.124

1.644,00

2.300,00

210.037

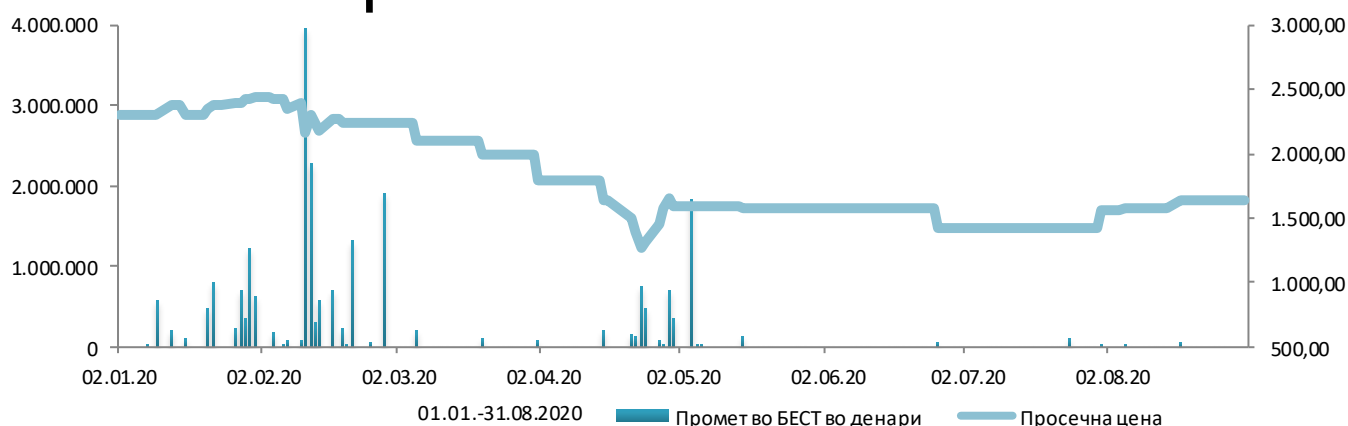
168.174

3,94%

4,20%

Индустија

1.194



Вкупен промет
до 31.08.2020
41 милиони
МКД

Промет/
Пазарна
капитализација
5,03%

35 објави
преку СЕИНет
во 2020 година

ПОДАТОЦИ ОД ФИНАНСИСКИ ИЗВЕШТАИ

КОНС. 000 МКД

Период на известување	01.01.-30.06.2020	2019	2018
Вкупно средства	1.624.690	1.679.899	1.694.995
Долгорочни обврски	0	0	0
Главнина	1.578.009	1.593.311	1.620.043
Акумулирана добивка	63.749	80.394	110.211
Приходи од продажба	50.040	168.488	196.054
Оперативна добивка	-10.729	-6.278	995
Нето добивка	1.856	37.713	38.435

ПОКАЗАТЕЛИ

Период на известување	01.07.19-30.06.20	2019	2018
Принос на капитал (ROE)	0,88%	2,37%	2,37%
Принос на вкупните средства (ROA)	0,85%	2,24%	2,27%
ЕБИТДА маржа	-6,57%	-0,84%	2,88%
Стапка на поврат од продажба (ROS)	-21,44%	-3,73%	0,51%
Нето добивка по акција	33,37	91,06	92,80
Книговодствена вредност по акција (Денари)	3.810,04	3.846,99	3.911,53
Приходи од продажба по акција (Денари)	330,03	406,81	473,36
Вкупно средства / Главнина	1,03	1,05	1,05
Долг спрема капитал	0,03	0,05	0,05
Дивиденден принос	5,88%	4,20%	6,15%
P/E	68,93	25,26	24,73
P/S	6,97	5,65	4,85
P/B	0,60	0,60	0,59



МАКЕДОНСКА
БЕРЗА

МАКЕДОНСКИ ТЕЛЕКОМ АД СКОПЈЕ

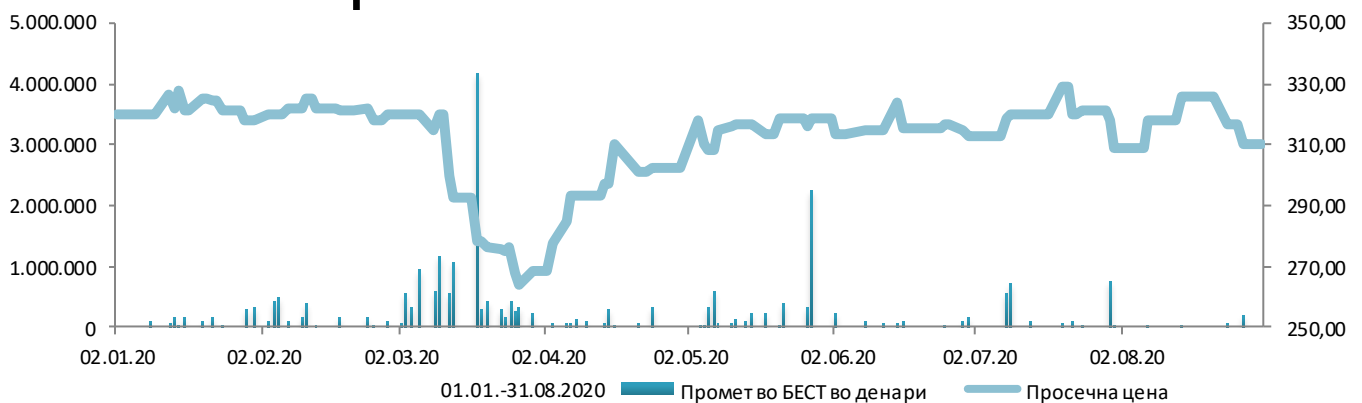
% на годишна
промена на
просечна цена
-3,13%

Пазарен сегмент

Пазарен подсегмент
Тип на хв
Елемент на индекс
Вкупно издадени хв
Пазарна капитализација во денари на 31.08.2020
Просечна цена во денари на 31.08.2020
Просечна цена во денари на 31.12.2019
Просечен дневен промет во денари за период 01.01.-31.08.2020
Просечен дневен промет во денари во 2019
Истргувана количина / издадени акции за период 01.01.-31.08.2020
Истргувана количина / издадени акции во 2019
Дејност
Број на акционери на 31.08.2020

Официјален пазар

Задолжителна котација
обични акции
MB110
95.838.780
29.710.021.800
310,00
320,00
150.053
148.787
0,08%
0,13%
Услуги
3.342



Вкупен промет
до 31.08.2020
24 милиони
МКД

Промет/
Пазарна
капитализација
0,08%

19 објави
преку СЕИНет
во 2020 година

ПОДАТОЦИ ОД ФИНАНСИСКИ ИЗВЕШТАИ

000 МКД

Период на известување	01.01.-30.06.2020	2019	2018
Вкупно средства	20.219.988	19.900.296	19.588.039
Долгорочни обврски	1.008.945	680.897	526.370
Главнина	14.741.437	15.376.980	15.467.647
Акумулирана добивка	7.396.859	8.032.402	8.123.069
Приходи од продажба	5.177.613	10.840.514	10.462.121
Оперативна добивка	823.871	1.743.412	1.618.739
Нето добивка	692.844	1.505.395	1.421.564

ПОКАЗАТЕЛИ

Период на известување	01.07.19-30.06.20	2019	2018
Принос на капитал (ROE)	8,94%	9,79%	9,19%
Принос на вкупните средства (ROA)	6,52%	7,56%	7,26%
ЕБИТДА маржа	40,64%	40,91%	39,55%
Стапка на поврат од продажба (ROS)	15,91%	16,08%	15,47%
Нето добивка по акција	13,75	15,71	14,83
Книговодствена вредност по акција (Денари)	153,81	160,45	161,39
Приходи од продажба по акција (Денари)	113,47	113,11	109,16
Вкупно средства / Главнина	1,37	1,29	1,27
Долг спрема капитал	0,37	0,29	0,27
Дивиденден принос	4,97%	4,81%	6,36%
P/E	22,55	20,37	19,60
P/S	2,73	2,83	2,66
P/B	2,02	1,99	1,80



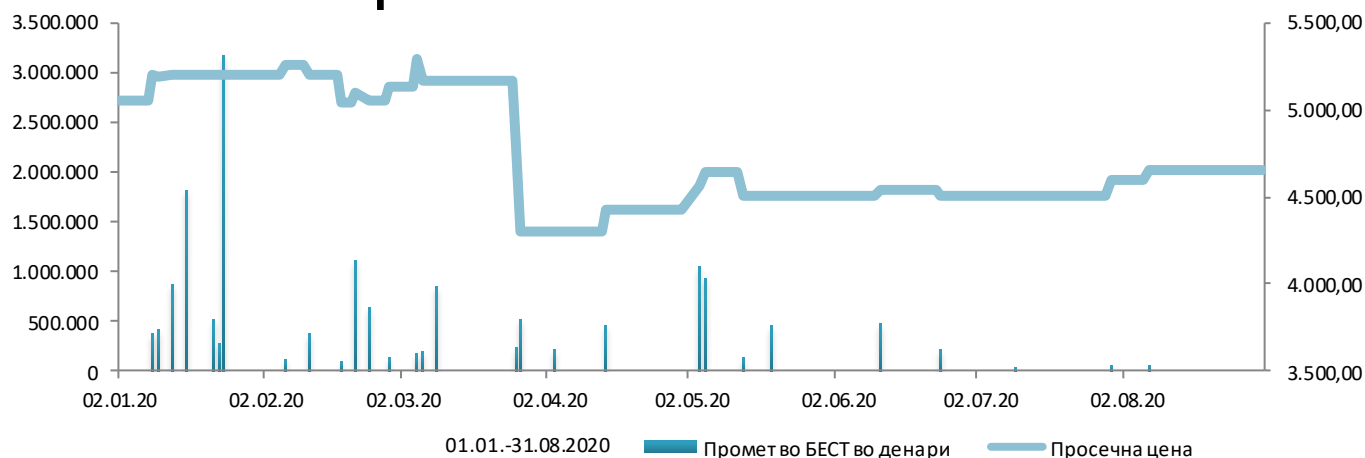
МАКЕДОНСКА
БЕРЗА

ОХРИДСКА БАНКА АД СКОПЈЕ

% на годишна
промена на
просечна цена
-8,10%

Пазарен сегмент

Пазарен подсегмент	Официјален пазар
Тип на хв	Берзанска котација
Елемент на индекс	обични акции
Вкупно издадени хв	/
Пазарна капитализација во денари на 31.08.2020	635.350
Просечна цена во денари на 31.08.2020	2.954.377.500
Просечна цена во денари на 31.12.2019	4.650,00
Просечен дневен промет во денари за период 01.01.-31.08.2020	5.060,00
Просечен дневен промет во денари во 2019	97.678
Истргувана количина / издадени акции за период 01.01.-31.08.2020	507.416
Истргувана количина / издадени акции во 2019	0,51%
Дејност	3,17%
Број на акционери на 31.08.2020	Банкарство
	425



Вкупен промет
до 31.08.2020
16 милиони
МКД

Промет/
Пазарна
капитализација
0,54%

34 објави
преку СЕИНет
во 2020 година

ПОДАТОЦИ ОД ФИНАНСИСКИ ИЗВЕШТАИ

000 МКД

Период на известување	01.01.-30.06.2020	2019	2018
Вкупно средства	43.019.057	42.334.187	39.558.728
Кредити на и побарувања од други комитенти	30.746.857	28.875.271	28.556.388
Депозити од клиенти	28.362.524	29.935.715	29.148.973
Главнина	5.302.807	4.530.424	4.291.376
Акумулирана добивка	2.828.243	2.673.104	2.448.796
Приход од камата	718.231	1.522.313	1.531.198
Нето добивка	155.139	238.543	577.200

ПОКАЗАТЕЛИ

Период на известување	01.07.19-30.06.20	2019	2018
Принос на капитал (ROE)	2,17%	5,27%	13,45%
Принос на вкупните средства (ROA)	0,27%	0,56%	1,46%
Нето профитна стапка	16,28%	11,60%	28,50%
Нето добивка по акција	222,61	461,98	1.117,85
Книговодствена вредност по акција (Денари)	10.269,79	8.773,94	8.310,98
Приходи од камати и надоместоци по акција (Денари)	3.650,62	3.981,26	3.922,51
Кредити / Депозити	107,80%	92,35%	95,73%
Вкупно средства / Главнина	8,11	9,34	9,22
Долг спрема капитал	7,11	8,34	8,22
Дивиденден принос	0,00%	0,00%	0,00%
P/E	20,89	10,95	5,90
P/S	1,27	1,27	1,68
P/B	0,45	0,58	0,79



МАКЕДОНСКА
БЕРЗА

ОКТА АД СКОПЈЕ

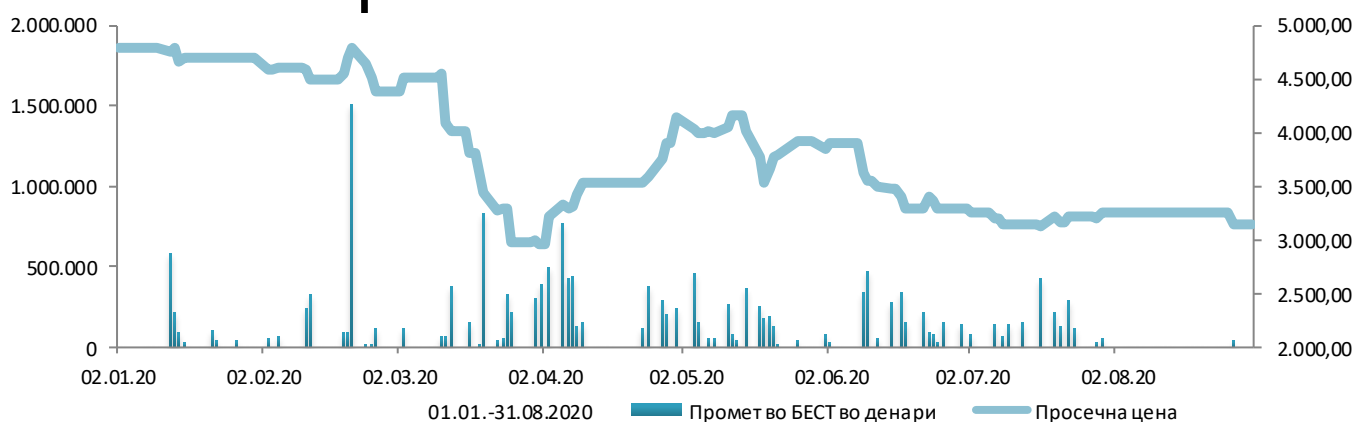
% на годишна
промена на
просечна цена
-34,31%

Пазарен сегмент

Пазарен подсегмент	Задолжителна котација
Тип на хв	обични акции
Елемент на индекс	/
Вкупно издадени хв	846.360
Пазарна капитализација во денари на 31.08.2020	2.668.573.080
Просечна цена во денари на 31.08.2020	3.153,00
Просечна цена во денари на 31.12.2019	4.800,00
Просечен дневен промет во денари за период 01.01.-31.08.2020	102.909
Просечен дневен промет во денари во 2019	113.010
Истргувана количина / издадени акции за период 01.01.-31.08.2020	0,54%
Истргувана количина / издадени акции во 2019	0,70%
Дејност	Трговија со нафтни деривати
Број на акционери на 31.08.2020	1.350

Официјален пазар

Задолжителна котација
обични акции
/
846.360
2.668.573.080
3.153,00
4.800,00
102.909
113.010
0,54%
0,70%
Трговија со нафтни деривати
1.350



Вкупен промет
до 31.08.2020
17 милиони
МКД

Промет/
Пазарна
капитализација
0,63%

16 објави
преку СЕИНет
во 2020 година

ПОДАТОЦИ ОД ФИНАНСИСКИ ИЗВЕШТАИ

000 МКД

Период на известување	01.01.-30.06.2020	2019	2018
Вкупно средства	5.314.339	5.797.577	5.082.174
Долгорочни обврски	10.638	10.638	12.344
Главнина	4.358.735	4.692.954	4.485.084
Акумулирана добивка	967.868	1.299.397	1.098.389
Приходи од продажба	7.778.266	27.673.826	27.513.616
Оперативна добивка	-227.421	304.938	-108.833
Нето добивка	-207.960	262.792	-100.127

ПОКАЗАТЕЛИ

Период на известување	01.07.19-30.06.20	2019	2018
Принос на капитал (ROE)	0,57%	5,60%	-2,23%
Принос на вкупните средства (ROA)	0,47%	4,53%	-1,97%
ЕБИТДА маржа	1,14%	2,01%	0,60%
Стапка на поврат од продажба (ROS)	-2,92%	1,10%	-0,40%
Нето добивка по акција	63,14	310,50	-118,30
Книговодствена вредност по акција (Денари)	5.149,98	5.544,87	5.299,26
Приходи од продажба по акција (Денари)	26.954,80	32.697,46	32.508,17
Вкупно средства / Главнина	1,22	1,24	1,13
Долг спрема капитал	0,06	0,24	0,13
Дивиденден принос	4,63%	3,04%	1,82%
P/E	10,15	15,46	-
P/S	0,12	0,15	0,12
P/B	0,61	0,87	0,76



МАКЕДОНСКА
БЕРЗА

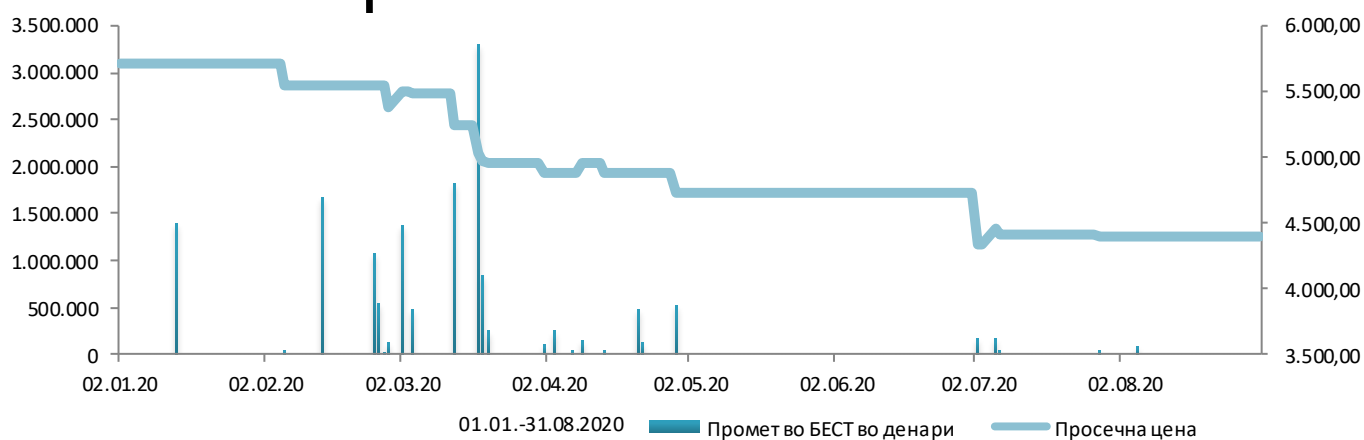
ВВ ТИКВЕШ АД КАВАДАРЦИ

% на годишна
промена на
просечна цена
-23,08%

Пазарен сегмент

Пазарен подсегмент	Берзанска котација
Тип на хв	обични акции
Елемент на индекс	/
Вкупно издадени хв	270.450
Пазарна капитализација во денари на 31.08.2020	1.189.980.000
Просечна цена во денари на 31.08.2020	4.400,00
Просечна цена во денари на 31.12.2019	5.720,00
Просечен дневен промет во денари за период 01.01.-31.08.2020	93.175
Просечен дневен промет во денари во 2019	115.212
Истргувана количина / издадени акции за период 01.01.-31.08.2020	1,07%
Истргувана количина / издадени акции во 2019	1,95%
Дејност	Индустија
Број на акционери на 31.08.2020	507

Официјален пазар



Вкупен промет
до 31.08.2020
15 милиони
МКД

Промет/
Пазарна
капитализација
1,28%

24 објави
преку СЕИНет
во 2019 година

ПОДАТОЦИ ОД ФИНАНСИСКИ ИЗВЕШТАИ

КОНС. 000 МКД

Период на известување	01.01.-30.06.2020	2019	2018
Вкупно средства	3.123.557	3.182.798	3.129.534
Долгорочни обврски	623.068	625.543	529.446
Главнина	2.126.673	1.937.200	1.942.152
Акумулирана добивка	991.434	801.706	810.662
Приходи од продажба	586.826	1.804.708	1.593.935
Оперативна добивка	26.219	179.826	221.921
Нето добивка	14.370	125.073	170.815

ПОКАЗАТЕЛИ

Период на известување	01.07.19-30.06.20	2019	2018
Принос на капитал (ROE)	6,61%	6,46%	8,80%
Принос на вкупните средства (ROA)	4,50%	3,93%	5,46%
ЕБИТДА маржа	14,24%	14,55%	19,31%
Стапка на поврат од продажба (ROS)	4,47%	9,96%	13,92%
Нето добивка по акција	435,06	462,46	631,60
Книговодствена вредност по акција (Денари)	7.863,46	7.162,88	7.181,19
Приходи од продажба по акција (Денари)	5.898,73	6.672,98	5.893,64
Вкупно средства / Главнина	1,47	1,64	1,61
Долг спрема капитал	0,52	0,64	0,61
Дивиденден принос	0,00%	0,00%	0,00%
P/E	7,15	9,51	7,61
P/S	0,75	0,66	0,82
P/B	0,56	0,61	0,67



МАКЕДОНСКА
БЕРЗА

ФЕРШПЕД АД СКОПЈЕ

% на годишна
промена на
просечна цена
-17,57%

Пазарен сегмент

Пазарен подсегмент

Тип на хв

Елемент на индекс

Вкупно издадени хв

Пазарна капитализација во денари на 31.08.2020

Просечна цена во денари на 31.08.2020

Просечна цена во денари на 31.12.2019

Просечен дневен промет во денари за период 01.01.-31.08.2020

Просечен дневен промет во денари во 2019

Истргувана количина / издадени акции за период 01.01.-31.08.2020

Истргувана количина / издадени акции во 2019

Дејност

Број на акционери на 31.08.2020

Официјален пазар

Берзанска котација

обични акции

/

18.113

1.104.893.000

61.000,00

74.000,00

73.953

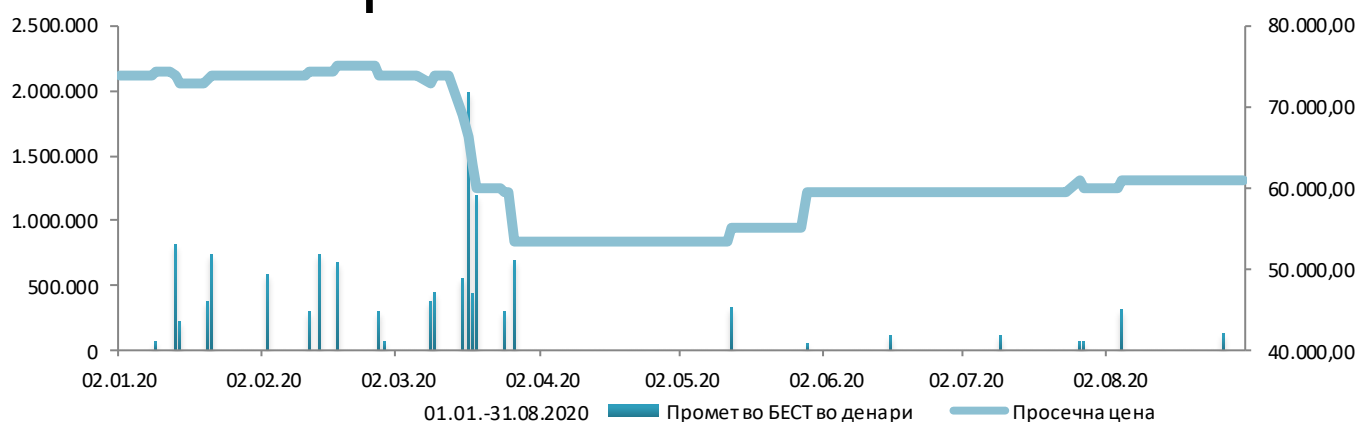
75.195

0,99%

1,35%

Услуги

316



01.01.-31.08.2020 Промет во БЕСТ во денари Просечна цена

Вкупен промет
до 31.08.2020
12 милиони
МКД

Промет/
Пазарна
капитализација
1,09%

22 објави
преку СЕИНет
во 2020 година

ПОДАТОЦИ ОД ФИНАНСИСКИ ИЗВЕШТАИ

КОНС. 000 МКД

Период на известување	01.01.-30.06.2020	2019	2018
Вкупно средства	2.635.862	2.841.742	4.152.169
Долгорочни обврски	62.269	80.738	293.857
Главнина	2.145.210	2.228.153	3.235.251
Акумулирана добивка	1.022.266	847.696	1.831.571
Приходи од продажба	4.053.582	4.053.582	3.808.758
Оперативна добивка	41.532	41.532	32.233
Нето добивка	28.273	28.273	4.296

ПОКАЗАТЕЛИ

Период на известување	01.07.19-30.06.20	2019	2018
Принос на капитал (ROE)	1,30%	1,27%	0,13%
Принос на вкупните средства (ROA)	1,06%	0,99%	0,10%
ЕБИТДА маржа	0,21%	2,76%	2,65%
Стапка на поврат од продажба (ROS)	1,02%	1,02%	0,85%
Нето добивка по акција	1.536,02	1.560,92	237,18
Книговодствена вредност по акција (Денари)	118.434,83	123.014,02	178.614,86
Приходи од продажба по акција (Денари)	344.640,76	223.794,07	210.277,59
Вкупно средства / Главнина	1,23	1,28	1,28
Долг спрема капитал	0,23	0,28	0,28
Дивиденден принос	0,90%	2,92%	2,41%
P/E	39,71	47,41	286,28
P/S	0,18	0,33	0,32
P/B	0,52	0,60	0,38



МАКЕДОНСКА
БЕРЗА

ЦЕМЕНТАРНИЦА УСЈЕ АД СКОПЈЕ

% на годишна
промена на
просечна цена
-2,39%

Пазарен сегмент

Пазарен подсегмент

Тип на хв

Елемент на индекс

Вкупно издадени хв

Пазарна капитализација во денари на 31.08.2020

Просечна цена во денари на 31.08.2020

Просечна цена во денари на 31.12.2019

Просечен дневен промет во денари за период 01.01.-31.08.2020

Просечен дневен промет во денари во 2019

Истргувана количина / издадени акции за период 01.01.-31.08.2020

Истргувана количина / издадени акции во 2019

Дејност

Број на акционери на 31.08.2020

Официјален пазар

Задолжителна котаџија

обични акции

/

563.784

13.812.708.000

24.500,00

25.100,00

69.651

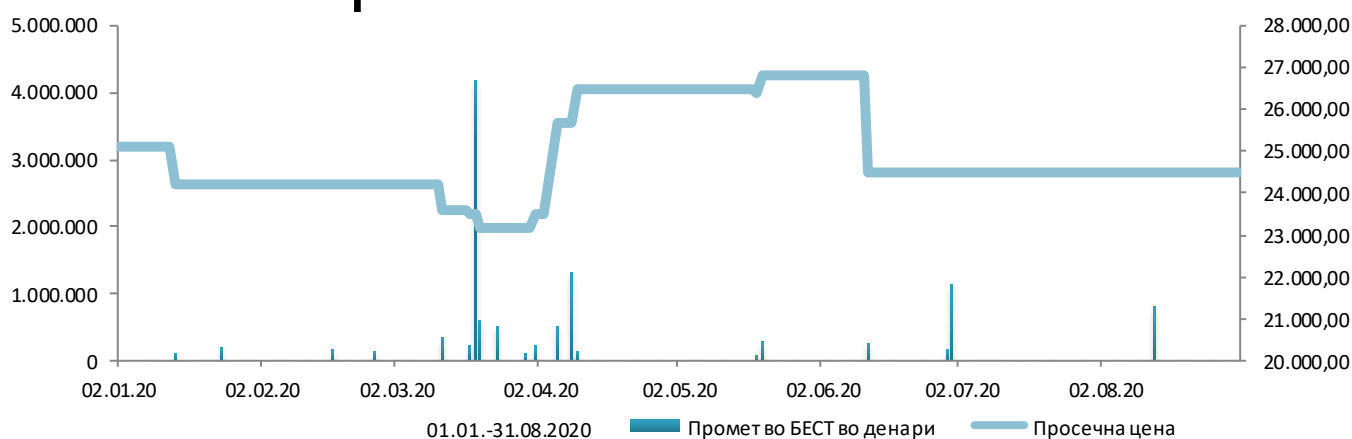
55.781

0,08%

0,10%

Индустија

233



01.01.-31.08.2020 Промет во БЕСТ во денари Просечна цена

Вкупен промет
до 31.08.2020
11 милиони
МКД

Промет/
Пазарна
капитализација
0,08%

20 објави
преку СЕИНет
во 2019 година

ПОДАТОЦИ ОД ФИНАНСИСКИ ИЗВЕШТАИ

КОНС. 000 МКД

Период на известување	01.01.-30.06.2020	2019	2018
Вкупно средства	5.717.677	5.316.530	4.774.923
Долгорочни обврски	55.100	55.100	56.789
Главнина	3.830.058	4.574.993	4.145.008
Акумулирана добивка	584.678	1.273.105	1.048.282
Приходи од продажба	2.005.392	4.792.939	4.422.828
Оперативна добивка	647.277	1.386.923	1.130.628
Нето добивка	585.644	1.273.373	1.047.160

ПОКАЗАТЕЛИ

Период на известување	01.07.19-30.06.20	2019	2018
Принос на капитал (ROE)	34,13%	27,83%	25,26%
Принос на вкупните средства (ROA)	22,86%	23,95%	21,93%
ЕБИТДА маржа	34,40%	32,26%	29,09%
Стапка на поврат од продажба (ROS)	32,28%	28,94%	25,56%
Нето добивка по акција	2.318,37	2.258,62	1.857,38
Книговодствена вредност по акција (Денари)	6.793,48	8.114,80	7.352,12
Приходи од продажба по акција (Денари)	8.226,80	8.501,37	7.844,90
Вкупно средства / Главнина	1,49	1,16	1,15
Долг спрема капитал	0,49	0,10	0,15
Дивиденден принос	9,63%	9,40%	6,03%
P/E	10,57	11,11	12,38
P/S	2,98	2,95	2,93
P/B	3,61	3,09	3,13



МАКЕДОНСКА
БЕРЗА

ПЕКАБЕСКО АД КАДИНО ИЛИНДЕН

% на годишна
промена на
просечна цена
13,82%

Пазарен сегмент

Пазарен подсегмент

Тип на хв

Елемент на индекс

Вкупно издадени хв

Пазарна капитализација во денари на 31.08.2020

Просечна цена во денари на 31.08.2020

Просечна цена во денари на 31.12.2019

Просечен дневен промет во денари за период 01.01.-31.08.2020

Просечен дневен промет во денари во 2019

Истргувана количина / издадени акции за период 01.01.-31.08.2020

Истргувана количина / издадени акции во 2019

Дејност

Број на акционери на 31.08.2020

Официјален пазар

Задолжителна котација

обични акции

/

32.450

454.300.000

14.000,00

12.300,00

39.856

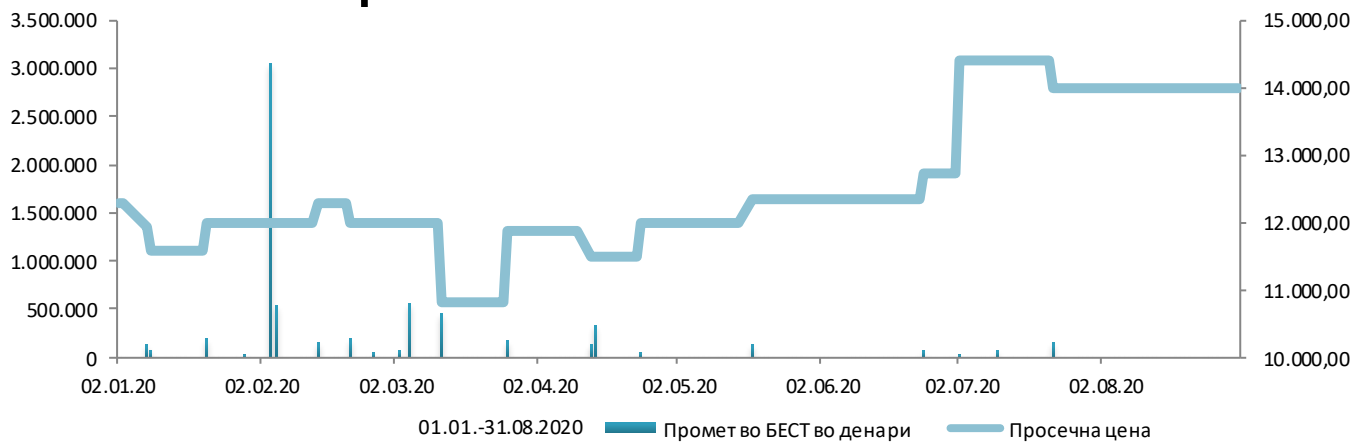
34.126

1,68%

2,08%

Индустија

69



Вкупен промет
до 31.08.2020
**6 милиони
МКД**

Промет/
Пазарна
капитализација
1,43%

20 објави
преку СЕИНет
во 2020 година

ПОДАТОЦИ ОД ФИНАНСИСКИ ИЗВЕШТАИ

КОНС. 000 МКД

Период на известување	01.01.-30.06.2020	2019	2018
Вкупно средства	2.186.840	2.159.340	2.055.569
Долгорочни обврски	379.323	393.035	420.504
Главнина	1.142.344	1.099.737	1.058.637
Акумулирана добивка	623.993	581.387	590.247
Приходи од продажба	2.128.506	4.979.710	4.731.067
Оперативна добивка	53.552	128.709	141.558
Нето добивка	42.606	110.808	118.847

ПОКАЗАТЕЛИ

Период на известување	01.07.19-30.06.20	2019	2018
Принос на капитал (ROE)	8,42%	10,08%	11,23%
Принос на вкупните средства (ROA)	4,40%	5,13%	5,78%
ЕБИТДА маржа	4,47%	4,66%	4,04%
Стапка на поврат од продажба (ROS)	2,52%	2,58%	2,99%
Нето добивка по акција	2.963,39	3.414,72	3.662,46
Книговодствена вредност по акција (Денари)	35.203,20	33.890,21	32.623,63
Приходи од продажба по акција (Денари)	149.141,18	153.457,94	145.795,60
Вкупно средства / Главнина	1,91	1,96	1,94
Долг спрема капитал	0,91	0,74	0,94
Дивиденден принос	0,00%	0,00%	0,00%
P/E	4,72	3,60	3,85
P/S	0,09	0,08	0,10
P/B	0,40	0,36	0,43



МАКЕДОНСКА
БЕРЗА

АУТОМАКЕДОНИЈА АД СКОПЈЕ

% на годишна
промена на
просечна цена
-12,43%

Пазарен сегмент

Пазарен подсегмент

Тип на хв

Елемент на индекс

Вкупно издадени хв

Пазарна капитализација во денари на 31.08.2020

Просечна цена во денари на 31.08.2020

Просечна цена во денари на 31.12.2019

Просечен дневен промет во денари за период 01.01.-31.08.2020

Просечен дневен промет во денари во 2019

Истргувана количина / издадени акции за период 01.01.-31.08.2020

Истргувана количина / издадени акции во 2019

Дејност

Број на акционери на 31.08.2020

Официјален пазар

Задолжителна котаџија

обични акции

/

82.529

173.310.900

2.100,00

2.398,00

40.523

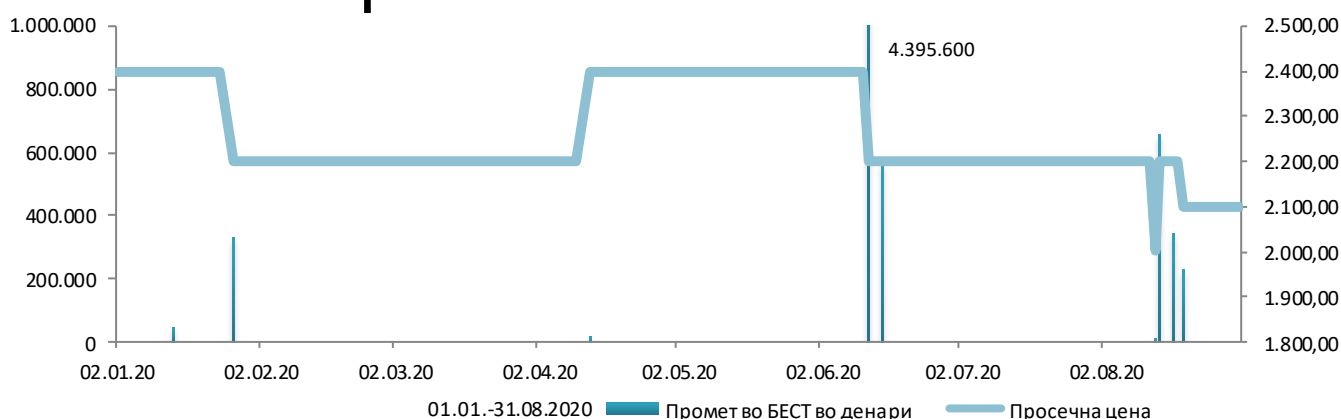
75.769

3,64%

12,46%

Трговија

242



Вкупен промет
до 31.08.2020
**7 милиони
МКД**

Промет/
Пазарна
капитализација
3,81%

22 објави
преку СЕИНет
во 2020 година

ПОДАТОЦИ ОД ФИНАНСИСКИ ИЗВЕШТАИ

КОНС. 000 МКД

Период на известување	01.01.-30.06.2020	2019	2018
Вкупно средства	651.459	637.703	576.324
Долгорочни обврски	138.140	161.034	96.172
Главнина	349.564	330.443	328.087
Акумулирана добивка	98.688	88.105	95.469
Приходи од продажба	207.625	642.839	207.625
Оперативна добивка	11.521	13.639	11.521
Нето добивка	8.345	4.436	5.311

ПОКАЗАТЕЛИ

Период на известување	01.07.19-30.06.20	2019	2018
Принос на капитал (ROE)	0,99%	1,34%	1,62%
Принос на вкупните средства (ROA)	0,53%	0,70%	0,92%
ЕБИТДА маржа	6,77%	5,69%	10,12%
Стапка на поврат од продажба (ROS)	5,55%	2,12%	5,55%
Нето добивка по акција	41,73	53,75	64,36
Книговодствена вредност по акција (Денари)	4.235,65	4.003,97	3.975,42
Приходи од продажба по акција (Денари)	6.684,75	7.789,25	2.515,78
Вкупно средства / Главнина	1,86	1,93	1,76
Долг спрема капитал	0,86	1,76	0,76
Дивиденден принос	0,005	0,00%	0,00%
P/E	50,33	44,61	27,97
P/S	0,31	0,31	0,72
P/B	0,50	0,60	0,45



МАКЕДОНСКА
БЕРЗА

ОСТАНАТИ КОТИРАНИ КОМПАНИИ

Друштво	Дејност	Нето добивка 01.01- 31.06.2020	Нето добивка 2019	Приходи од продажба во 01.01- 31.06.2020	Вкупен промет во денари до 31.08.2020	Вкупен промет во денари 2019	Просечна цена на 31.08.2020	Пазарна капитализација на 31.08.2020
Бетон Скопје	градежништво	8.814.000	14.097.000	648.787.000	5.907.073	8.533.791	6.100,00	332.828.200
Прилепска Пиварница Прилеп	индустрија	50.528.000	20.022.000	723.787.000	17.872.270	28.114.073	32.445,00	1.295.139.510
Макстил Скопје	индустрија	40.988.000	16.112.000	2.194.356.000	4.359.489	17.941.775	67,00	979.737.181
Витаминка Прилеп	индустрија	9.456.400	17.368.000	1.162.489.000	2.743.268	5.687.645	14.080,00	1.080.217.600
Хотели Метропол Охрид	гостителство	-40.100.000	-40.100.000	8.774.000	2.198.285	2.335.050	300,00	310.500.000
ЗК Пелагонија Битола	земјоделство	-132.997.000	-132.997.000	565.730.000	2.508.334	1.441.565	2.400,00	486.938.400
РЖ Услуги Скопје	услуги	-2.517.000	7.400.000	81.040.000	2.346.825	2.348.432	55,70	87.541.908
Триглав осигурување Скопје	осигурување	30.512.211	37.026.131	527.083.092	1.991.040	878.400	14.640,00	881.093.760
Тајмиште Кичево	индустрија	-8.059.000	-8.059.000	30.932.000	1.909.600	/	1.550,00	40.828.550
Мермерен комбинат Прилеп	индустрија	233.553.000	24.589.000	470.928.000	1.212.388	2.431.266	2.500,00	11.717.145.000
Фустеларко Борец Битола	индустрија	8.406.000	8.406.000	106.730.000	946.680	2.174.200	1.200,00	86.050.800
Адинг Скопје	индустрија	40.211.000	40.211.000	219.497.000	2.559.300	5.203.905	618,00	238.795.200
Ветекс Велес	индустрија	5.934.000	5.934.000	164.132.000	788.130	2.954.980	973,00	29.236.704
Осигурување Македонија АД Скопје - Виена Иншуренс Груп	осигурување	55.038.095	27.744.585	426.587.718	658.331	893.850	1.261,00	904.719.582
Жито Полог Тетово	индустрија	5.268.000	5.268.000	167.517.000	40.266.000	/	1.800,00	100.794.600
РЖ Техничка контрола Скопје	услуги	515.000	515.000	36.737.000	507.786	1.160.196	701,00	147.503.719
Кристал 1923 АД Велес	индустрија	7.827.000	7.827.000	326.421.000	497.550	853.534	152,00	78.432.000
Интерпромет Тетово	трговија	2.636.000	2.636.000	10.287.000	583.500	3.545.320	1.500,00	105.000.000
Герас Цунев трговија Струмица	трговија	-1.587.000	-1.587.000	1.645.000	416.000	965.500	500,00	34.338.000
Герас Цунев конфекција Струмица	трговија	1.639.000	1.639.000	2.080.000	395.500	920.500	500,00	33.996.000
Транскоп-Патнички сооб. Битола	услуги	-6.033.000	-6.033.000	22.945.000	320.400	336.600	1.800,00	54.000.000
РЖ Економика Скопје	услуги	-2.891.000	-2.891.000	6.107.000	223.408	690.402	68,00	36.396.660
ФЗЦ 11 Октомври Куманово	индустрија	-66.105.000	-66.105.000	337.613.000	144.246	2.261.590	600,00	294.600.000
Макошпед Скопје	услуги	9.212.000	9.212.000	44.792.000	11.720.400	30.197.707	191,00	150.588.984
ДС Смитх АД Скопје	индустрија	36.542.161	36.542.161	375.804.496	120.660	400	399,00	111.321.000
Оранжерии Хамзали Струмица	земјоделство	93.036.000	93.036.000	239.870.000	112.500	/	100,00	72.789.900
Жито Лукс Скопје	индустрија	-3.707.193	11.568.000	523.797.000	141.731	13.771.001	167,00	136.812.746
РЖ Уготур Скопје	гостителство		4.765.000	113.737.000	2.793.772	655.148	28,00	24.252.480
Техномерц Скопје	трговија	3.002.000	3.002.000	239.629.000	72.000	397.000	1.000,00	22.000.000
Арцелормиттал Скопје (ХРМ) Скопје	индустрија	/	/	/	70.944	608.349	15,00	179.095.485
Либерти АД Скопје	индустрија	-60.989.229	-60.989.229	2.964.098.498	59.280	3.390.494	38,00	1.252.127.094
ГД Тиквеш Кавадарци	земјоделство	-13.600.000	-13.600.000	9.910.000	43.960	/	157,00	/
Сигурносно стакло Прилеп	трговија	-1.555.000	-1.555.000	892.000	32.400	75.600	360,00	7.695.720
Лотарија на Македонија Скопје	услуги	2.440.000	2.440.000	11.520.000	9.858	53.000	106,00	17.123.240
РЖ Институт Скопје	индустрија	-24.065.000	-24.065.000	50.644.000	20.008	10.141	46,00	5.216.124
Современ дом Прилеп	услуги	9.690.000	9.690.000	51.795.000	3.000	1.010.250	30,00	20.540.100
Пелистерка АД Скопје	индустрија	-14.900.000	-14.900.000	136.388.000	2.400	5.532.000	2.400,00	120.432.000
Оилко КДА Скопје	услуги	7.434.000	7.434.000	186.814.000	4.440.000	86.271.500	6.000,00	1.505.538.000
Скопски Пазар Скопје	трговија	37.360.000	37.360.000	126.484.000	118.527.603	384.799.573	18.999,00	1.347.732.063

