

# ФАКТ BOOK 2022



Македонска  
Берза  
АД Скопје



# ФАКТ BOOK 2022



Македонска  
Берза  
АД Скопје

Факти за котираните  
компани

**20** котирани  
компани  
селектирани по  
промет од редовно  
тргување во 2022  
година

Збирен преглед на  
останати котирани  
компани со кои се  
тргувало во 2022  
година

# КОМЕРЦИЈАЛНА БАНКА АД СКОПЈЕ



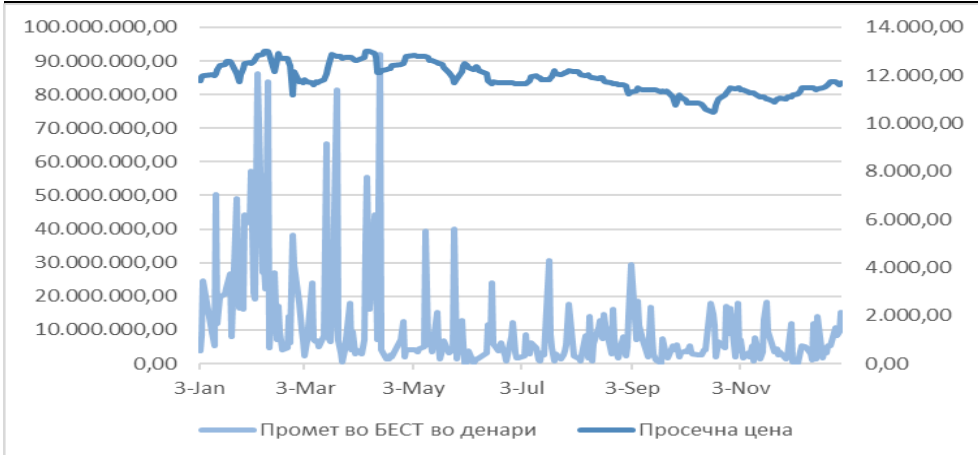
% промена на  
просечна цена  
31.12.2022/2021  
**1,28%**

Вкупен промет  
во 2022  
**2,6 милијарди  
МКД**

Промет/  
Пазарна  
капитализација  
**9,89%**

**37** објави  
преку СЕИНет  
во 2022 година

Пазарен сегмент	Официјален пазар
Пазарен подсегмент	Супер котација
Тип на хв	обични акции
Елемент на индекс	MBI10
Вкупно издадени хв	2.279.067
Пазарна капитализација во денари на 31.12.2022	26.615.536.983
Просечна цена во денари на 31.12.2021	11.725,93
Просечна цена во денари на 31.12.2022	11.875,99
Просечен дневен промет во денари во 2021	15.304.244
Просечен дневен промет во денари во 2022	10.697.776
Истргувана количина / издадени акции во.2021	18,29%
Истргувана количина / издадени акции во 2022	9,56%
Дејност	Банкарство
Број на акционери на 31.12.2022	5.693



## ПОДАТОЦИ ОД ФИНАНСИСКИ ИЗВЕШТАИ

КОНС. 000 МКД

Период на известување	2022	2021	2020
Вкупно средства	151.049.748	148.554.798	132.600.577
Кредити на и побарувања од други комитенти	59.856.354	53.536.121	50.953.838
Депозити од клиенти	133.174.137	130.624.153	116.492.240
Главнина	15.672.561	14.943.735	13.997.127
Акумулирана добивка	2.692.347	2.620.623	2.293.501
Приход од камата	3.416.767	2.803.850	2.816.672
Нето добивка	2.171.708	2.328.320	1.939.134

## ПОКАЗАТЕЛИ

Период на известување	2022	2021	2020
Принос на капитал (ROE)	13,86%	15,58%	13,85%
Принос на вкупните средства (ROA)	1,44%	1,57%	1,46%
Нето профитна стапка	40,77%	52,29%	45,95%
Нето добивка по акција	952,89	1.021,61	850,85
Книговодствена вредност по акција (Денари)	6.876,74	6.556,95	6.141,60
Приходи од продажба по акција (Денари)	2.337,08	1.953,86	1.851,49
Кредити / Депозити	44,95%	43,24%	44,55%
Вкупно средства / Главнина	9,64	9,94	9,47
Долг спрема капитал	8,64	8,94	8,47
Дивиденден принос	4,28%	5,29%	8,22%
P/E	12,26	11,48	8,58
P/S	5,00	6,00	3,94
P/B	1,70	1,79	1,19



МАКЕДОНСКА  
БЕРЗА

% промена на  
просечна цена  
31.12.2022/2021  
**-6,14%**

Вкупен промет  
во 2022  
**887 милиони  
МКД**

Промет/  
Пазарна  
капитализација  
**3,61%**

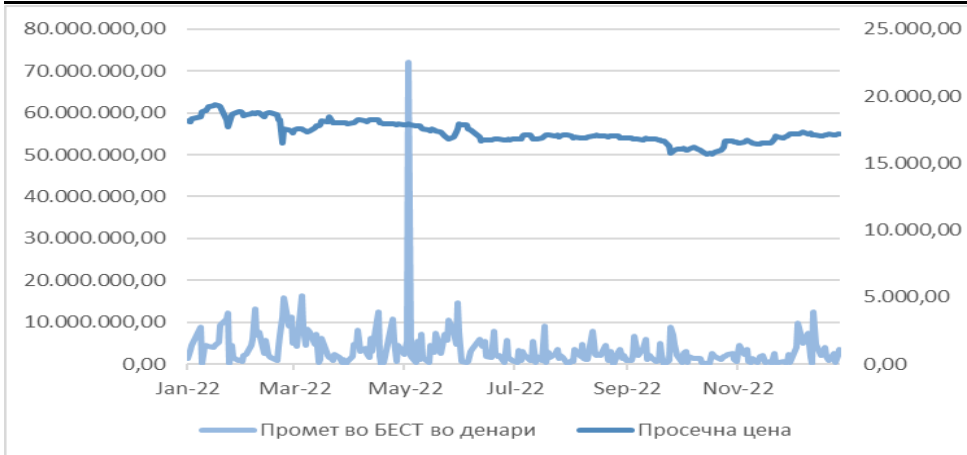
**44** објави  
преку СЕИНет  
во 2022 година

## Пазарен сегмент

Пазарен подсегмент
Тип на хв
Елемент на индекс
Вкупно издадени хв
Пазарна капитализација во денари на 31.12.2022
Просечна цена во денари на 31.12.2021
Просечна цена во денари на 31.12.2022
Просечен дневен промет во денари во 2021
Просечен дневен промет во денари во 2022
Истргувана количина / издадени акции во.2021
Истргувана количина / издадени акции во 2022
Дејност
Број на акционери на 31.12.2022

## Официјален пазар

Берзанска котација
обични акции
MBI10
1.431.353
24.558.124.200
18.440,17
17.308,12
3.421.065
3.607.617
3,75%
3,55%
Фармација
5.379



## ПОДАТОЦИ ОД ФИНАНСИСКИ ИЗВЕШТАИ

КОНС. 000 МКД

Период на известување	2022	2021	2020
Вкупно средства	17.589.256	15.878.621	15.014.534
Долгорочни обврски	653.463	741.129	688.114
Главнина	12.507.915	11.662.585	10.908.136
Акумулирана добивка	8.112.887	7.274.270	6.538.057
Приходи од продажба	14.289.051	12.794.180	12.132.328
Оперативна добивка	1.669.971	1.479.180	1.346.255
Нето добивка	1.463.426	1.304.988	1.167.524

## ПОКАЗАТЕЛИ

Период на известување	2022	2021	2020
Принос на капитал (ROE)	11,70%	11,19%	10,70%
Принос на вкупните средства (ROA)	8,32%	8,22%	7,78%
ЕБИТДА маржа	17,76%	18,00%	16,55%
Стапка на поврат од продажба (ROS)	11,69%	11,56%	11,10%
Нето добивка по акција	1.022,41	911,72	815,68
Книговодствена вредност по акција (Денари)	8.738,53	8.147,94	7.620,86
Приходи од продажба по акција (Денари)	9.982,90	8.938,52	8.476,13
Вкупно средства / Главнина	1,41	1,36	1,38
Долг спрема капитал	0,41	0,36	0,38
Дивиденден принос	2,86%	2,39%	3,03%
P/E	16,78	20,23	16,19
P/S	1,72	2,06	1,56
P/B	1,96	2,26	1,73

% промена на  
просечна цена  
31.12.2022/2021  
**-11,05%**

Вкупен промет  
во 2022  
**528 милиони**  
МКД

Промет/  
Пазарна  
капитализација  
**2,61%**

**28** објави  
преку СЕИНет  
во 2022 година

## Пазарен сегмент

Пазарен подсегмент	Задолжителна котација
Тип на хв	обични акции
Елемент на индекс	MBI10
Вкупно издадени хв	854.061
Пазарна капитализација во денари на 31.12.2022	20.241.245.700
Просечна цена во денари на 31.12.2021	29.194,88
Просечна цена во денари на 31.12.2022	25.970,30
Просечен дневен промет во денари во 2021	4.168.643
Просечен дневен промет во денари во 2022	2.144.778
Истргувана количина / издадени акции во 2021	5,12%
Истргувана количина / издадени акции во 2022	2,25%
Дејност	Банкарство
Број на акционери на 31.12.2022	1.065

## Официјален пазар



## ПОДАТОЦИ ОД ФИНАНСИСКИ ИЗВЕШТАИ

000 МКД

Период на известување	2022	2021	2020
Вкупно средства	112.698.023	107.709.479	96.545.213
Кредити на и побарувања од други комитенти	71.047.337	65.593.290	57.977.711
Депозити од клиенти	90.175.733	86.231.406	79.434.666
Главнина	15.571.017	14.069.726	13.412.845
Акумулирана добивка	4.848.525	3.711.336	4.688.770
Приход од камата	3.503.859	3.322.539	3.329.534
Нето добивка	2.433.910	2.219.107	1.704.271

## ПОКАЗАТЕЛИ

Период на известување	2022	2021	2020
Принос на капитал (ROE)	15,63%	15,77%	12,71%
Принос на вкупните средства (ROA)	2,16%	2,06%	1,77%
Нето профитна стапка	41,89%	41,12%	33,64%
Нето добивка по акција	2.849,81	2.598,30	1.995,49
Книговодствена вредност по акција (Денари)	18.231,74	16.473,91	15.704,79
Приходи од продажба по акција (Денари)	6.802,66	6.318,15	5.932,46
Кредити / Депозити	78,79%	76,34%	73,30%
Вкупно средства / Главнина	7,24	7,66	7,20
Долг спрема капитал	6,24	6,66	6,20
Дивиденден принос	0,00%	2,53%	9,71%
P/E	8,32	11,24	9,23
P/S	3,48	4,62	3,10
P/B	1,30	1,77	1,17



% промена на  
просечна цена  
31.12.2022/2021  
**-8,12%**

Вкупен промет  
во 2022  
**269** милиони  
МКД

Промет/  
Пазарна  
капитализација  
**3,55%**

**28** објави  
преку СЕИНет  
во 2022 година

## Пазарен сегмент

Пазарен подсегмент  
Тип на хв  
Елемент на индекс  
Вкупно издадени хв  
Пазарна капитализација во денари на 31.12.2022  
Просечна цена во денари на 31.12.2021  
Просечна цена во денари на 31.12.2022  
Просечен дневен промет во денари во 2021  
Просечен дневен промет во денари во 2022  
Истргувана количина / издадени акции во 2021  
Истргувана количина / издадени акции во 2022

## Официјален пазар

Берзанска котација  
обични акции  
MB110  
112.382  
7.573.879.251  
78.280,00  
71.923,54  
2.030.063  
1.094.153  
6,00%  
3,29%

## Дејност

Број на акционери на 31.12.2022

Трговија со нафтни  
деривати  
2.435



## ПОДАТОЦИ ОД ФИНАНСИСКИ ИЗВЕШТАИ

КОНС. 000 МКД

Период на известување	2022	2021	2020
Вкупно средства	9.264.300	8.134.968	8.207.759
Долгорочни обврски	3.289	2.556	122.818
Главнина	7.369.707	6.438.962	5.033.775
Акумулирана добивка	2.572.111	2.316.423	1.195.378
Приходи од продажба	37.363.149	21.496.720	16.720.163
Оперативна добивка	1.317.489	1.453.274	341.620
Нето добивка	1.333.215	1.409.843	348.709

## ПОКАЗАТЕЛИ

Период на известување	2022	2021	2020
Принос на капитал (ROE)	18,09%	21,90%	6,93%
Принос на вкупните средства (ROA)	14,39%	17,33%	4,25%
ЕБИТДА маржа	4,23%	7,97%	3,56%
Стапка на поврат од продажба (ROS)	3,53%	6,76%	2,04%
Нето добивка по акција	11.863,24	12.545,10	3.102,89
Книговодствена вредност по акција (Денари)	65.577,29	57.295,31	44.791,65
Приходи од продажба по акција (Денари)	332.465,60	191.282,59	148.779,72
Вкупно средства / Главнина	1,26	1,26	1,63
Долг спрема капитал	0,26	0,26	0,63
Дивиденден принос	0,00%	3,83%	2,72%
P/E	5,68	6,24	23,73
P/S	0,20	0,41	0,49
P/B	1,03	1,37	1,64



# ГРАНИТ АД СКОПЈЕ



% промена на  
просечна цена  
31.12.2022/2021  
**-2,33%**

Вкупен промет  
во 2022  
**638 милиони**  
МКД

Промет/  
Пазарна  
капитализација  
**16,29%**

**35** објави  
преку СЕИНет  
во 2022 година

## Пазарен сегмент

Пазарен подсегмент	Официјален пазар
Тип на хв	Берзанска котација
Елемент на индекс	обични акции
Вкупно издадени хв	MB110
Пазарна капитализација во денари на 31.12.2022	3.071.377
Просечна цена во денари на 31.12.2021	3.916.251.385
Просечна цена во денари на 31.12.2022	1.392,78
Просечен дневен промет во денари во 2021	1.360,36
Просечен дневен промет во денари во 2022	2.216.462
Истргувана количина / издадени акции во.2021	2.592.734
Истргувана количина / издадени акции во 2022	14,58%
Дејност	14,67%
Број на акционери на 31.12.2022	Градежништво
	3.991



## ПОДАТОЦИ ОД ФИНАНСИСКИ ИЗВЕШТАИ

КОНС. 000 МКД

Период на известување	2022	2021	2020
Вкупно средства	7.929.550	8.025.213	7.162.207
Долгорочни обврски	223.660	81.375	31
Главнина	6.053.694	6.096.740	5.546.389
Акумулирана добивка	2.661.462	2.894.116	2.869.706
Приходи од продажба	4.667.190	4.713.802	4.093.391
Оперативна добивка	-32.506	68.607	-3.819
Нето добивка	45.986	135.807	56.927

## ПОКАЗАТЕЛИ

Период на известување	2022	2021	2020
Принос на капитал (ROE)	0,76%	2,23%	1,03%
Принос на вкупните средства (ROA)	0,58%	1,69%	0,79%
ЕБИТДА маржа	5,35%	7,33%	6,77%
Стапка на поврат од продажба (ROS)	-0,70%	1,46%	-0,09%
Нето добивка по акција	14,97	44,22	18,53
Книговодствена вредност по акција (Денари)	1.971,00	1.985,02	1.805,83
Приходи од продажба по акција (Денари)	1.519,58	1.534,75	1.332,75
Вкупно средства / Главнина	1,31	1,32	1,29
Долг спрема капитал	0,31	0,32	0,29
Дивиденден принос	0,00%	2,58%	1,49%
P/E	85,16	31,50	60,37
P/S	0,84	0,91	0,84
P/B	0,65	0,70	0,62



МАКЕДОНСКА  
БЕРЗА

# СТОПАНСКА БАНКА АД СКОПЈЕ



% промена на  
просечна цена  
31.12.2022/2021  
**4,09%**

Вкупен промет  
во 2022  
**134 милиони**  
МКД

Промет/  
Пазарна  
капитализација  
**0,57%**

**27** објави  
преку СЕИНет  
во 2022 година

## Пазарен сегмент

Пазарен подсегмент	Официјален пазар
Пазарен подсегмент	Задолжителна котација
Тип на хв	обични акции
Елемент на индекс	MBI10
Вкупно издадени хв	17.460.180
Пазарна капитализација во денари на 31.12.2022	23.501.402.280
Просечна цена во денари на 31.12.2021	1.373,27
Просечна цена во денари на 31.12.2022	1.429,43
Просечен дневен промет во денари во 2021	830.484
Просечен дневен промет во денари во 2022	545.125
Истргувана количина / издадени акции во.2021	0,93%
Истргувана количина / издадени акции во 2022	0,54%
Дејност	Банкарство
Број на акционери на 31.12.2022	1.399



## ПОДАТОЦИ ОД ФИНАНСИСКИ ИЗВЕШТАИ

000 МКД

Период на известување	2022	2021	2020
Вкупно средства	122.848.627	114.102.699	105.984.156
Кредити на и побарувања од други комитенти	85.894.084	78.037.088	70.999.971
Депозити од клиенти	94.393.757	89.673.439	86.622.677
Главнина	22.268.420	19.792.339	17.356.769
Акумулирана добивка	17.778.650	15.336.892	12.848.300
Приход од камата	4.423.048	4.113.872	4.136.546
Нето добивка	2.441.758	2.465.956	1.957.217

## ПОКАЗАТЕЛИ

Период на известување	2022	2021	2020
Принос на капитал (ROE)	10,97%	12,46%	11,28%
Принос на вкупните средства (ROA)	1,99%	2,16%	1,85%
Нето профитна стапка	41,08%	44,41%	36,54%
Нето добивка по акција	139,85	141,23	112,10
Книговодствена вредност по акција (Денари)	1.275,38	1.133,57	994,08
Приходи од продажба по акција (Денари)	340,45	318,04	306,77
Кредити / Депозити	91,00%	87,04%	82,00%
Вкупно средства / Главнина	5,52	5,76	6,11
Долг спрема капитал	4,52	4,76	5,11
Дивиденден принос	0,00%	0,00%	0,00%
P/E	9,62	9,72	10,21
P/S	3,95	4,32	3,73
P/B	1,06	1,21	1,15



МАКЕДОНСКА  
БЕРЗА



% промена на  
просечна цена  
31.12.2022/2021  
**-6,45%**

Вкупен промет  
во 2022  
**393 милиони**  
МКД

Промет/  
Пазарна  
капитализација  
**17,32%**

**34** објави  
преку СЕИНет  
во 2022 година

Пазарен сегмент	Официјален пазар
Пазарен подсегмент	Берзанска котаџија
Тип на хв	обични акции
Елемент на индекс	/
Вкупно издадени хв	25.920
Пазарна капитализација во денари на 31.12.2022	2.269.296.000
Просечна цена во денари на 31.12.2021	101.850,00
Просечна цена во денари на 31.12.2022	95.277,12
Просечен дневен промет во денари во 2021	1.882.137
Просечен дневен промет во денари во 2022	1.598.113
Истргувана количина / издадени акции во.2021	17,27%
Истргувана количина / издадени акции во 2022	16,28%
Дејност	Фармација
Број на акционери на 31.12.2022	281



### ПОДАТОЦИ ОД ФИНАНСИСКИ ИЗВЕШТАИ

КОНС. 000 МКД

Период на известување	2022	2021	2020
Вкупно средства	2.263.099	2.120.379	2.116.877
Долгорочни обврски	130.527	141.142	111.679
Главнина	1.533.837	1.560.519	1.527.870
Акумулирана добивка	394.337	342.721	340.074
Приходи од продажба	1.251.666	1.220.160	1.251.407
Оперативна добивка	104.776	161.194	184.976
Нето добивка	81.937	134.793	163.714

### ПОКАЗАТЕЛИ

Период на известување	2022	2021	2020
Принос на капитал (ROE)	5,34%	8,64%	10,72%
Принос на вкупните средства (ROA)	3,62%	6,36%	7,73%
ЕБИТДА маржа	13,79%	13,90%	15,48%
Стапка на поврат од продажба (ROS)	8,37%	13,21%	14,78%
Нето добивка по акција	3.161,15	5.200,34	6.316,11
Книговодствена вредност по акција (Денари)	59.175,81	60.205,20	58.945,59
Приходи од продажба по акција (Денари)	48.289,58	47.074,06	48.279,61
Вкупно средства / Главнина	1,48	1,36	1,39
Долг спрема капитал	0,48	0,36	0,39
Дивиденден принос	2,28%	0,00%	3,28%
P/E	27,70	19,59	16,47
P/S	1,81	2,16	2,15
P/B	1,48	1,69	1,76



# МАКЕДОНИЈАТУРИСТ АД СКОПЈЕ



% промена на  
просечна цена  
31.12.2022/2021  
**-6,33%**

Вкупен промет  
во 2022  
**43 милиони**  
МКД

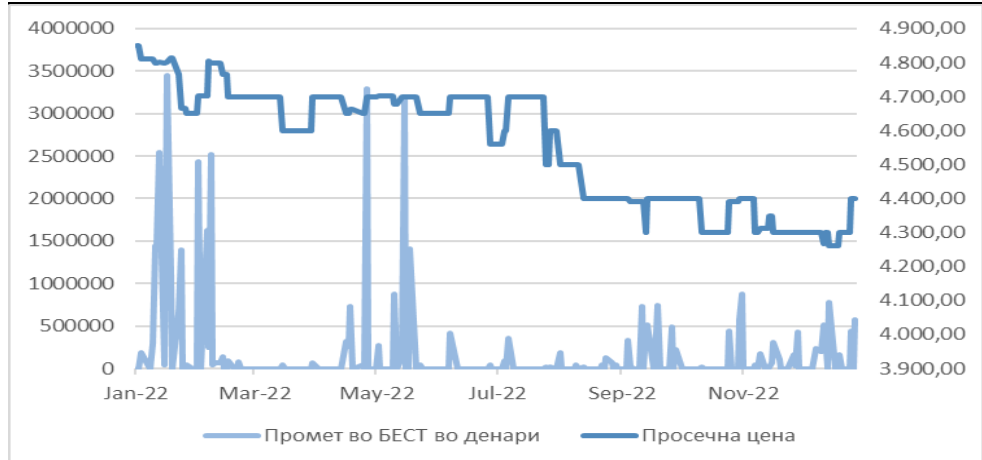
Промет/  
Пазарна  
капитализација  
**2,15%**

**19** објави  
преку СЕИНет  
во 2022 година

## Пазарен сегмент

Пазарен подсегмент	Берзанска котација
Тип на хв	обични акции
Елемент на индекс	MBI10
Вкупно издадени хв	452.247
Пазарна капитализација во денари на 31.12.2022	1.989.886.800
Просечна цена во денари на 31.12.2021	4.850.00
Просечна цена во денари на 31.12.2022	4.542,95
Просечен дневен промет во денари во 2021	495.436
Просечен дневен промет во денари во 2022	173.529
Истргувана количина / издадени акции во 2021	6,07%
Истргувана количина / издадени акции во 2022	2,04%
Дејност	Угостителство
Број на акционери на 31.12.2022	614

## Официјален пазар



## ПОДАТОЦИ ОД ФИНАНСИСКИ ИЗВЕШТАИ

000 МКД

Период на известување	2022	2021	2020
Вкупно средства	2.746.998	2.811.364	2.532.932
Долгорочни обврски	0	0	0
Главнина	2.701.775	2.735.794	2.486.459
Акумулирана добивка	1.202.168	1.234.684	1.200.611
Приходи од продажба	258.418	123.518	65.200
Оперативна добивка	-26.285	-28.954	-87.115
Нето добивка	30.877	21.993	-35.396

## ПОКАЗАТЕЛИ

Период на известување	2022	2021	2020
Принос на капитал (ROE)	1,14%	0,80%	-1,42%
Принос на вкупните средства (ROA)	1,12%	0,78%	-1,40%
ЕБИТДА маржа	17,70%	18,06%	-42,75%
Стапка на поврат од продажба (ROS)	-10,17%	-23,44%	-133,61%
Нето добивка по акција	68,28	48,63	-78,27
Книговодствена вредност по акција (Денари)	5.974,11	6.049,34	5.498,01
Приходи од продажба по акција (Денари)	571,41	273,12	144,17
Вкупно средства / Главнина	1,02	1,03	1,02
Долг спрема капитал	0,02	0,03	0,02
Дивиденден принос	2,95%	2,48%	0,00%
P/E	64,45	99,73	/
P/S	7,70	17,76	28,90
P/B	0,74	0,80	0,76



МАКЕДОНСКА  
БЕРЗА

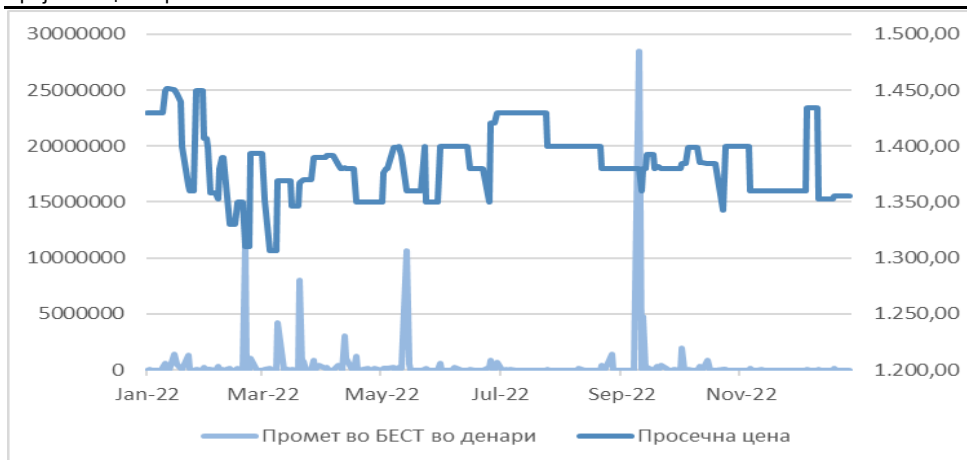
% промена на  
просечна цена  
31.12.2022/2021  
**-3,28%**

Вкупен промет  
во 2022  
**94 милиони  
МКД**

Промет/  
Пазарна  
капитализација  
**7,65%**

**38** објави  
преку СЕИНет  
во 2022 година

Пазарен сегмент	Официјален пазар
Пазарен подсегмент	Берзанска котација
Тип на хв	обични акции
Елемент на индекс	MBI10
Вкупно издадени хв	965.586
Пазарна капитализација во денари на 31.12.2022	1.230.188.240
Просечна цена во денари на 31.12.2021	1.430,00
Просечна цена во денари на 31.12.2022	1.383,10
Просечен дневен промет во денари во 2021	241.108
Просечен дневен промет во денари во 2022	382.618
Истргувана количина / издадени акции во.2021	4,60%
Истргувана количина / издадени акции во 2022	7,16%
Дејност	Банкарство
Број на акционери на 31.12.2022	1.918



## ПОДАТОЦИ ОД ФИНАНСИСКИ ИЗВЕШТАИ

000 МКД

Период на известување	2022	2021	2020
Вкупно средства	8.736.934	9.150.883	8.844.455
Кредити на и побарувања од други комитенти	4.807.392	4.940.190	5.403.868
Депозити од клиенти	7.147.070	7.697.799	7.219.668
Главнина	1.115.252	1.081.352	1.118.248
Акумулирана добивка	76.733	45.874	91.900
Приход од камата	292.553	306.471	322.509
Нето добивка	60.855	44.604	90.630

## ПОКАЗАТЕЛИ

Период на известување	2022	2021	2020
Принос на капитал (ROE)	5,46%	4,12%	8,10%
Принос на вкупните средства (ROA)	0,70%	0,49%	1,02%
Нето профитна стапка	11,25%	8,38%	18,16%
Нето добивка по акција	63,02	49,13	99,83
Книговодствена вредност по акција (Денари)	1.155,00	1.191,06	1.231,70
Приходи од продажба по акција (Денари)	560,17	586,48	549,64
Кредити / Депозити	67,26%	63,92%	74,53%
Вкупно средства / Главнина	7,83	8,46	7,91
Долг спрема капитал	6,83	7,46	6,91
Дивиденден принос	4,94%	3,22%	6,65%
P/E	21,50	29,11	13,56
P/S	2,42	2,44	2,46
P/B	1,17	1,20	1,10



# ТЕТЕКС АД ТЕТОВО



tetex

% промена на  
просечна цена  
31.12.2022/2021  
**1,43%**

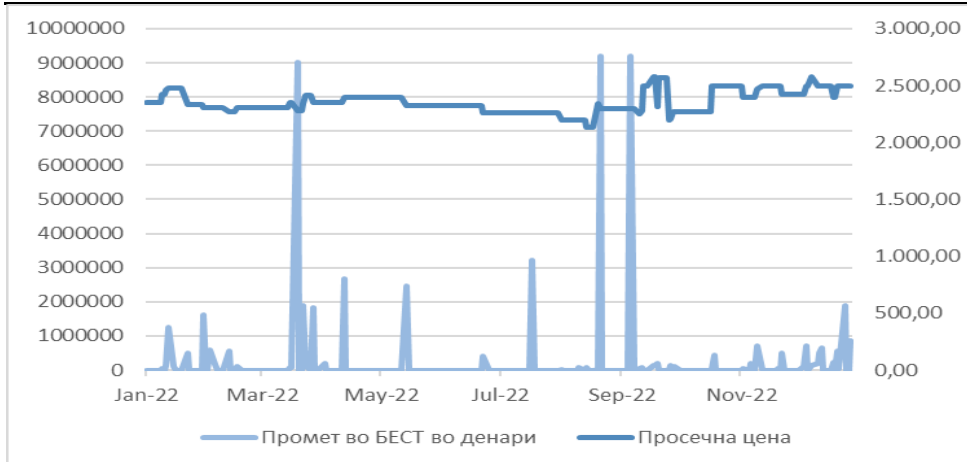
Вкупен промет  
во 2022  
**54 милиони**  
МКД

Промет/  
Пазарна  
капитализација  
**5,25%**

**34** објави  
преку СЕИНет  
во 2022 година

## Пазарен сегмент

Пазарен подсегмент	Официјален пазар
Тип на хв	Берзанска котација
Елемент на индекс	обични акции
Вкупно издадени хв	414.171
Пазарна капитализација во денари на 31.12.2022	1.035.427.500
Просечна цена во денари на 31.12.2021	2.350,00
Просечна цена во денари на 31.12.2022	2.383,61
Просечен дневен промет во денари во 2021	234.338
Просечен дневен промет во денари во 2022	221.173
Истргувана количина / издадени акции во 2021	6,73%
Истргувана количина / издадени акции во 2022	5,62%
Дејност	Индустија
Број на акционери на 31.12.2022	1.068



## ПОДАТОЦИ ОД ФИНАНСИСКИ ИЗВЕШТАИ

КОНС. 000 МКД

Период на известување	2022	2021	2020
Вкупно средства	1.697.338	1.647.102	1.653.120
Долгорочни обврски	0	0	0
Главнина	1.634.970	1.632.520	1.601.331
Акумулирана добивка	123.731	133.369	105.478
Приходи од продажба	51.064	48.811	76.910
Оперативна добивка	70.126	26.158	45.812
Нето добивка	90.202	80.359	78.197

## ПОКАЗАТЕЛИ

Период на известување	2022	2021	2020
Принос на капитал (ROE)	5,52%	4,92%	4,88%
Принос на вкупните средства (ROA)	5,31%	4,88%	4,73%
ЕБИТДА маржа	144,01%	63,17%	29,49%
Стапка на поврат од продажба (ROS)	137,33%	53,59%	59,57%
Нето добивка по акција	217,79	194,02	188,80
Книговодствена вредност по акција (Денари)	3.947,57	3.941,66	3.866,35
Приходи од продажба по акција (Денари)	123,29	117,85	185,70
Вкупно средства / Главнина	1,04	1,01	1,03
Долг спрема капитал	0,04	0,01	0,03
Дивиденден принос	4,40%	9,36%	5,64%
P/E	11,48	12,11	10,33
P/S	20,28	19,94	10,50
P/B	0,63	0,60	0,50



МАКЕДОНСКА  
БЕРЗА

% промена на  
просечна цена  
31.12.2022/2021  
**12,05%**

Вкупен промет  
во 2022  
**35 милиони**  
МКД

Промет/  
Пазарна  
капитализација  
**1,59%**

**34** објави  
преку СЕИНет  
во 2022 година

## Пазарен сегмент

Пазарен подсегмент
Тип на хв
Елемент на индекс
Вкупно издадени хв
Пазарна капитализација во денари на 31.12.2022
Просечна цена во денари на 31.12.2021
Просечна цена во денари на 31.12.2022
Просечен дневен промет во денари во 2021
Просечен дневен промет во денари во 2022
Истргувана количина / издадени акции во.2021
Истргувана количина / издадени акции во 2022
Дејност
Број на акционери на 31.12.2022

## Официјален пазар

Задолжителна котација
обични акции
MBI10
545.987
2.187.005.527
2.701,00
3.026,41
119.812
141.299
2,01%
2,06%
Банкарство
335



## ПОДАТОЦИ ОД ФИНАНСИСКИ ИЗВЕШТАИ

000 МКД

Период на известување	2022	2021	2020
Вкупно средства	25.897.911	23.985.162	23.776.058
Кредити на и побарувања од други комитенти	18.048.654	17.273.390	16.741.587
Депозити од клиенти	19.546.720	19.481.039	19.373.621
Главнина	3.407.749	3.053.910	2.863.315
Акумулирана добивка	475.194	307.132	457.730
Приход од камата	1.120.661	1.065.271	1.120.164
Нето добивка	341.256	218.193	373.791

## ПОКАЗАТЕЛИ

Период на известување	2022	2021	2020
Принос на капитал (ROE)	10,01%	7,14%	13,05%
Принос на вкупните средства (ROA)	1,32%	0,91%	1,57%
Нето профитна стапка	19,80%	13,89%	24,49%
Нето добивка по акција	625,03	399,63	684,62
Книговодствена вредност по акција (Денари)	6.241,45	5.593,37	5.244,29
Приходи од продажба по акција (Денари)	3.156,26	2.877,48	2.795,78
Кредити / Депозити	92,34%	87,54%	85,31%
Вкупно средства / Главнина	7,60	7,85	8,30
Долг спрема капитал	6,60	6,85	7,30
Дивиденден принос	7,06%	8,14%	0,00%
P/E	6,41	6,76	3,51
P/S	1,27	0,94	0,86
P/B	0,64	0,48	0,46



% промена на  
просечна цена  
31.12.2022/2021  
**17,02%**

Вкупен промет  
во 2022  
**35 милиони**  
МКД

Промет/  
Пазарна  
капитализација  
**1,80%**

**20** објави  
преку СЕИНет  
во 2022 година

Пазарен сегмент	Официјален пазар
Пазарен подсегмент	Берзанска котација
Тип на хв	обични акции
Елемент на индекс	/
Вкупно издадени хв	14.622.943
Пазарна капитализација во денари на 31.12.2022	1.930.228.476
Просечна цена во денари на 31.12.2021	99,00
Просечна цена во денари на 31.12.2022	115,85
Просечен дневен промет во денари во 2021	97.204
Просечен дневен промет во денари во 2022	141.194
Истргувана количина / издадени акции во 2021	2,04%
Истргувана количина / издадени акции во 2022	2,04%
Дејност	Индустија
Број на акционери на 31.12.2022	5.193



## ПОДАТОЦИ ОД ФИНАНСИСКИ ИЗВЕШТАИ

000 МКД

Период на известување	2022	2021	2020
Вкупно средства	8.324.585	7.372.108	6.084.562
Долгорочни обврски	568.211	1.039.966	174.080
Главнина	3.211.576	2.134.340	1.284.953
Акумулирана добивка	-1.219.519	-2.296.755	-3.146.142
Приходи од продажба	11.106.254	7.069.520	3.953.828
Оперативна добивка	1.201.706	874.126	114.486
Нето добивка	1.077.236	849.387	82.351

## ПОКАЗАТЕЛИ

Период на известување	2022	2021	2020
Принос на капитал (ROE)	33,54%	39,80%	6,41%
Принос на вкупните средства (ROA)	12,94%	11,52%	1,35%
ЕБИТДА маржа	13,69%	16,77%	10,50%
Стапка на поврат од продажба (ROS)	10,82%	12,36%	2,90%
Нето добивка по акција	73,67	58,09	5,63
Книговодствена вредност по акција (Денари)	219,63	145,96	87,87
Приходи од продажба по акција (Денари)	759,51	483,45	270,39
Вкупно средства / Главнина	2,59	3,45	4,74
Долг спрема капитал	1,59	2,45	3,74
Дивиденден принос	0,00%	0,00%	0,00%
P/E	1,79	1,70	11,44
P/S	0,17	0,20	0,24
P/B	0,60	0,68	0,73





% промена на  
просечна цена  
31.12.2022/2021  
**4,66%**

Вкупен промет  
во 2022  
**28 милиони**  
МКД

Промет/  
Пазарна  
капитализација  
**0,08%**

**23** објави  
преку СЕИНет  
во 2022 година

## Пазарен сегмент

Пазарен подсегмент	Задолжителна котација
Тип на хв	обични акции
Елемент на индекс	MB110
Вкупно издадени хв	95.838.780
Пазарна капитализација во денари на 31.12.2022	34.981.154.700
Просечна цена во денари на 31.12.2021	345,00
Просечна цена во денари на 31.12.2022	361,07
Просечен дневен промет во денари во 2021	623.364
Просечен дневен промет во денари во 2022	115.469
Истргувана количина / издадени акции во 2021	0,49%
Истргувана количина / издадени акции во 2022	0,08%
Дејност	Услуги
Број на акционери на 31.12.2022	3.264

## Официјален пазар



## ПОДАТОЦИ ОД ФИНАНСИСКИ ИЗВЕШТАИ

000 МКД

Период на известување	2022	2021	2020
Вкупно средства	20.409.380	19.883.523	20.020.656
Долгорочни обврски	793.806	899.752	829.098
Главнина	15.639.458	15.861.159	15.651.764
Акумулирана добивка	8.294.880	8.516.581	8.307.186
Приходи од продажба	11.769.333	11.216.512	11.085.220
Оперативна добивка	1.813.565	1.731.148	1.628.327
Нето добивка	1.500.279	1.591.293	1.603.171

## ПОКАЗАТЕЛИ

Период на известување	2022	2021	2020
Принос на капитал (ROE)	9,59%	10,03%	10,24%
Принос на вкупните средства (ROA)	7,35%	8,00%	8,01%
ЕБИТДА маржа	39,15%	42,53%	39,37%
Стапка на поврат од продажба (ROS)	15,41%	15,43%	14,69%
Нето добивка по акција	15,65	16,60	16,73
Книговодствена вредност по акција (Денари)	163,19	165,50	163,31
Приходи од продажба по акција (Денари)	122,80	117,04	115,67
Вкупно средства / Главнина	1,30	1,25	1,28
Долг спрема капитал	0,30	0,25	0,28
Дивиденден принос	0,00%	5,79%	5,10%
P/E	23,32	20,78	18,77
P/S	2,97	2,95	2,71
P/B	2,24	2,08	1,92



% промена на  
просечна цена  
31.12.2022/2021  
**-3,74%**

Вкупен промет  
во 2022  
**79 милиони  
МКД**

Промет/  
Пазарна  
капитализација  
**8,29%**

**28** објави  
преку СЕИНет  
во 2022 година

## Пазарен сегмент

Пазарен подсегмент  
Тип на хв  
Елемент на индекс  
Вкупно издадени хв  
Пазарна капитализација во денари на 31.12.2022  
Просечна цена во денари на 31.12.2021  
Просечна цена во денари на 31.12.2022  
Просечен дневен промет во денари во 2021  
Просечен дневен промет во денари во 2022  
Истргувана количина / издадени акции во.2021  
Истргувана количина / издадени акции во 2022  
Дејност  
Број на акционери на 31.12.2022

## Официјален пазар

Берзанска котација  
обични акции  
/  
390.977  
950.074.110  
3.100,00  
2.983,95  
319.910  
320.184  
6,10%  
6,10%  
Банкарство  
968



## ПОДАТОЦИ ОД ФИНАНСИСКИ ИЗВЕШТАИ

000 МКД

Период на известување	2022	2021	2020
Вкупно средства	11.711.206	12.016.383	11.015.113
Кредити на и побарувања од други комитенти	7.089.318	6.941.561	6.706.676
Депозити од клиенти	9.313.104	9.657.139	9.072.464
Главнина	1.872.391	1.843.075	1.477.047
Акумулирана добивка	533.665	503.719	158.615
Приход од камата	439.614	399.072	408.278
Нето добивка	29.945	345.104	81.445

## ПОКАЗАТЕЛИ

Период на известување	2022	2021	2020
Принос на капитал (ROE)	1,60%	18,72%	5,51%
Принос на вкупните средства (ROA)	0,26%	2,87%	0,74%
Нето профитна стапка	4,56%	55,88%	13,48%
Нето добивка по акција	76,59	882,67	208,31
Книговодствена вредност по акција (Денари)	4.789,01	4.714,02	3.777,84
Приходи од продажба по акција (Денари)	1.679,93	1.579,64	1.545,18
Кредити / Депозити	76,12%	71,88%	73,92%
Вкупно средства / Главнина	6,25	6,52	7,46
Долг спрема капитал	5,25	5,52	6,46
Дивиденден принос	0,00%	0,00%	0,00%
P/E	31,73	3,51	13,87
P/S	1,45	1,96	1,87
P/B	0,51	0,66	0,76



# ПЕКАБЕСКО АД КАДИНО ИЛИНДЕН



% промена на  
просечна цена  
31.12.2022/2021  
**18,18%**

Вкупен промет  
во 2022  
**32 милиони**  
МКД

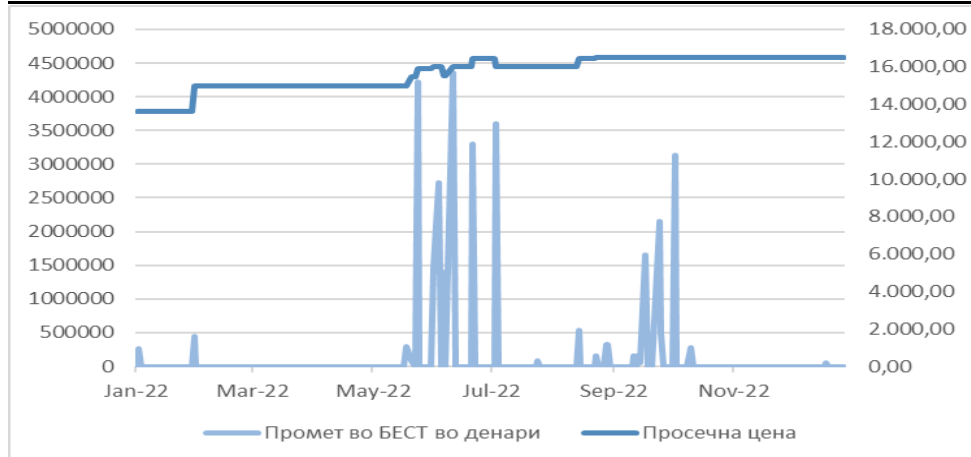
Промет/  
Пазарна  
капитализација  
**5,99%**

**28** објави  
преку СЕИНет  
во 2022 година

## Пазарен сегмент

Пазарен подсегмент	Задолжителна котација
Тип на хв	обични акции
Елемент на индекс	/
Вкупно издадени хв	32.450
Пазарна капитализација во денари на 31.12.2022	535.425.000
Просечна цена во денари на 31.12.2021	13.600,00
Просечна цена во денари на 31.12.2022	16.072,92
Просечен дневен промет во денари во 2021	2.670
Просечен дневен промет во денари во 2022	130.451
Истргувана количина / издадени акции во.2021	0,15%
Истргувана количина / издадени акции во 2022	6,14%
Дејност	Индустирија
Број на акционери на 31.12.2022	43

## Официјален пазар



## ПОДАТОЦИ ОД ФИНАНСИСКИ ИЗВЕШТАИ

000 МКД

Период на известување	2022	2021	2020
Вкупно средства	2.088.341	2.098.032	2.193.040
Долгорочни обврски	158.313	241.796	367.589
Главнина	1.389.358	1.296.822	1.208.538
Акумулирана добивка	566.203	549.117	578.890
Приходи од продажба	5.281.672	4.782.539	4.562.245
Оперативна добивка	119.483	92.139	130.238
Нето добивка	111.685	77.822	107.625

## ПОКАЗАТЕЛИ

Период на известување	2022	2021	2020
Принос на капитал (ROE)	8,04%	5,99%	8,91%
Принос на вкупните средства (ROA)	5,35%	3,71%	4,91%
ЕБИТДА маржа	4,33%	4,28%	5,06%
Стапка на поврат од продажба (ROS)	2,26%	1,96%	2,85%
Нето добивка по акција	3.441,77	2.395,75	3.316,64
Книговодствена вредност по акција (Денари)	42.815,34	39.963,87	37.243,09
Приходи од продажба по акција (Денари)	162.763,39	147.381,80	140.593,08
Вкупно средства / Главнина	1,50	1,62	1,81
Долг спрема капитал	0,50	0,62	0,81
Дивиденден принос	0,00%	0,00%	0,00%
P/E	4,79	5,68	0,09
P/S	0,10	0,09	0,00
P/B	0,39	0,34	0,01



МАКЕДОНСКА  
БЕРЗА

# ПРИЛЕПСКА ПИВАРНИЦА АД ПРИЛЕП



% промена на  
просечна цена  
31.12.2022/2021  
**-8,96%**

Вкупен промет  
во 2022  
**23 милиони**  
МКД

Промет/  
Пазарна  
капитализација  
**1,79%**

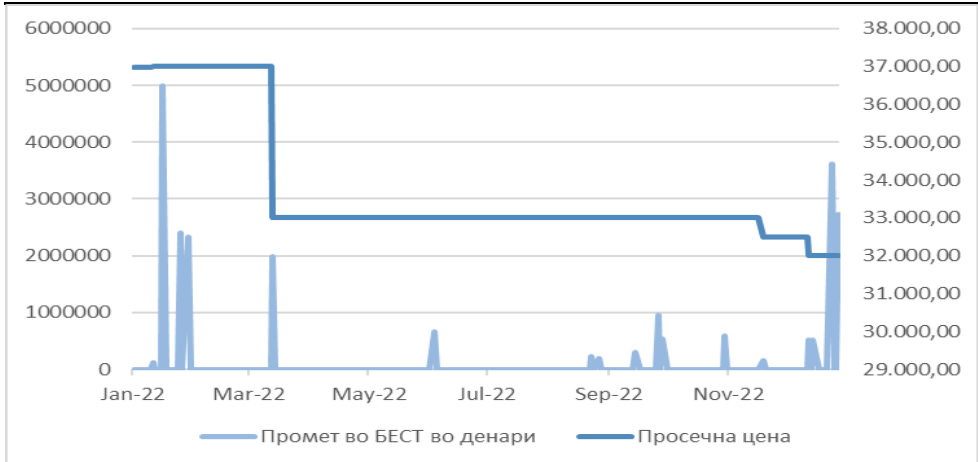
**14** објави  
преку СЕИНет  
во 2022 година

## Пазарен сегмент

Пазарен подсегмент  
Тип на хв  
Елемент на индекс  
Вкупно издадени хв  
Пазарна капитализација во денари на 31.12.2022  
Просечна цена во денари на 31.12.2021  
Просечна цена во денари на 31.12.2022  
Просечен дневен промет во денари во 2021  
Просечен дневен промет во денари во 2022  
Истргувана количина / издадени акции во 2021  
Истргувана количина / издадени акции во 2022  
Дејност  
Број на акционери на 31.12.2022

## Официјален пазар

Задолжителна котација  
обични акции  
/  
39.918  
1.277.376.000  
36.990,00  
33.675,94  
113.174  
92.727  
1,97%  
1,67%  
Индустија  
153



## ПОДАТОЦИ ОД ФИНАНСИСКИ ИЗВЕШТАИ

000 МКД

Период на известување	2022	2021	2020
Вкупно средства	2.483.389	2.493.255	2.269.929
Долгорочни обврски	0	0	0
Главнина	2.319.683	2.281.751	2.085.414
Акумулирана добивка	1.865.975	1.808.714	1.716.016
Приходи од продажба	1.830.487	1.666.205	1.604.289
Оперативна добивка	54.066	77.417	73.574
Нето добивка	77.212	92.698	82.324

## ПОКАЗАТЕЛИ

Период на известување	2022	2021	2020
Принос на капитал (ROE)	3,33%	4,06%	3,95%
Принос на вкупните средства (ROA)	3,11%	3,72%	3,63%
ЕБИТДА маржа	11,09%	14,22%	15,77%
Стапка на поврат од продажба (ROS)	2,95%	4,65%	4,59%
Нето добивка по акција	1.934,27	2.322,21	2.062,33
Книговодствена вредност по акција (Денари)	58.111,20	57.160,95	52.242,45
Приходи од продажба по акција (Денари)	45.856,18	41.740,69	40.189,61
Вкупно средства / Главнина	1,07	1,09	1,09
Долг спрема капитал	0,07	0,09	0,09
Дивиденден принос	0,00%	1,35%	0,00%
P/E	16,54	15,93	16,00
P/S	0,70	0,89	0,82
P/B	0,55	0,65	0,63



МАКЕДОНСКА  
БЕРЗА

# ВВ ТИКВЕШ АД КАВАДАРЦИ



% промена на  
просечна цена  
31.12.2022/2021  
**-4,31%**

Вкупен промет  
во 2022  
**9 милиони  
МКД**

Промет/  
Пазарна  
капитализација  
**0,58%**

**20** објави  
преку СЕИНет  
во 2022 година

## Пазарен сегмент

Пазарен подсегмент  
Тип на хв  
Елемент на индекс  
Вкупно издадени хв  
Пазарна капитализација во денари на 31.12.2022  
Просечна цена во денари на 31.12.2021  
Просечна цена во денари на 31.12.2022  
Просечен дневен промет во денари во 2021  
Просечен дневен промет во денари во 2022  
Истргувана количина / издадени акции во 2021  
Истргувана количина / издадени акции во 2022  
Дејност  
Број на акционери на 31.12.2022

## Официјален пазар

Берзанска котација  
обични акции  
/  
270.450  
1.488.015.900  
5.500,00  
5.262,70  
150.010  
34.932  
2,62%  
0,59%  
Индустирија  
431



## ПОДАТОЦИ ОД ФИНАНСИСКИ ИЗВЕШТАИ

КОНС. 000 МКД

Период на известување	2022	2021	2020
Вкупно средства	3.910.325	3.524.667	3.221.905
Долгорочни обврски	482.608	586.082	580.748
Главнина	2.336.130	2.143.193	1.996.499
Акумулирана добивка	1.189.710	996.983	860.178
Приходи од продажба	2.784.314	2.094.436	1.610.977
Оперативна добивка	242.508	176.106	75.817
Нето добивка	192.727	136.805	58.468

## ПОКАЗАТЕЛИ

Период на известување	2022	2021	2020
Принос на капитал (ROE)	8,25%	6,38%	2,93%
Принос на вкупните средства (ROA)	4,93%	3,88%	1,81%
ЕБИТДА маржа	12,82%	13,34%	10,62%
Стапка на поврат од продажба (ROS)	8,71%	8,41%	4,71%
Нето добивка по акција	712,62	505,84	216,19
Книговодствена вредност по акција (Денари)	8.637,94	7.924,54	7.382,14
Приходи од продажба по акција (Денари)	10.295,11	7.744,26	5.956,65
Вкупно средства / Главнина	1,67	1,64	1,61
Долг спрема капитал	0,67	0,64	0,61
Дивиденден принос	0,00%	0,00%	0,00%
P/E	7,72	10,87	20,82
P/S	0,53	0,71	0,76
P/B	0,64	0,69	0,61



МАКЕДОНСКА  
БЕРЗА

% промена на  
просечна цена  
31.12.2022/2021  
**-1,83%**

Вкупен промет  
во 2022  
**9 милиони**  
МКД

Промет/  
Пазарна  
капитализација  
**0,29%**

**19** објави  
преку СЕИНет  
во 2022 година

## Пазарен сегмент

Пазарен подсегмент  
Тип на хв  
Елемент на индекс  
Вкупно издадени хв  
Пазарна капитализација во денари на 31.12.2022  
Просечна цена во денари на 31.12.2021  
Просечна цена во денари на 31.12.2022  
Просечен дневен промет во денари во 2021  
Просечен дневен промет во денари во 2022  
Истргувана количина / издадени акции во 2021  
Истргувана количина / издадени акции во 2022

## Официјален пазар

Задолжителна котација  
обични акции  
/  
846.360  
2.962.260.000  
3.593,00  
3.527,21  
59.836  
34.555  
0,49%  
0,28%

Дејност

Трговија со нафтни  
деривати

Број на акционери на 31.12.2022

1.318



## ПОДАТОЦИ ОД ФИНАНСИСКИ ИЗВЕШТАИ

000 МКД

Период на известување	2022	2021	2020
Вкупно средства	6.476.632	6.563.974	4.940.648
Долгорочни обврски	13.420	968.714	14.220
Главнина	4.844.883	4.363.324	4.047.196
Акумулирана добивка	1.455.867	971.654	655.247
Приходи од продажба	59.964.450	25.945.832	15.193.103
Оперативна добивка	652.444	475.609	-566.201
Нето добивка	545.997	378.192	-520.581

## ПОКАЗАТЕЛИ

Период на известување	2022	2021	2020
Принос на капитал (ROE)	11,27%	8,67%	-12,86%
Принос на вкупните средства (ROA)	8,43%	5,75%	-10,54%
ЕБИТДА маржа	1,34%	2,41%	-2,53%
Стапка на поврат од продажба (ROS)	1,09%	1,82%	-3,73%
Нето добивка по акција	645,11	446,85	-615,08
Книговодствена вредност по акција (Денари)	5.724,38	5.155,40	4.781,89
Приходи од продажба по акција (Денари)	70.849,82	30.655,79	17.951,11
Вкупно средства / Главнина	1,34	1,50	1,22
Долг спрема капитал	0,34	0,50	0,22
Дивиденден принос	0,00%	2,03%	2,15%
P/E	5,43	8,04	-
P/S	0,05	0,12	0,19
P/B	0,61	0,70	0,71



% промена на  
просечна цена  
31.12.2022/2021  
**-10,50%**

Вкупен промет  
во 2022  
**8 милиони  
МКД**

Промет/  
Пазарна  
капитализација  
**0,05%**

**30** објави  
преку СЕИНет  
во 2022 година

## Пазарен сегмент

Пазарен подсегмент  
Тип на хв  
Елемент на индекс  
Вкупно издадени хв  
Пазарна капитализација во денари на 31.12.2022  
Просечна цена во денари на 31.12.2021  
Просечна цена во денари на 31.12.2022  
Просечен дневен промет во денари во 2021  
Просечен дневен промет во денари во 2022  
Истргувана количина / издадени акции во 2021  
Истргувана количина / издадени акции во 2022  
Дејност  
Број на акционери на 31.12.2022

## Официјален пазар

Задолжителна котација  
обични акции  
/  
563.784  
16.349.736.000  
35.107,00  
31.421,16  
11.013  
30.864  
0,02%  
0,04%  
Индустија  
246



## ПОДАТОЦИ ОД ФИНАНСИСКИ ИЗВЕШТАИ

000 МКД

Период на известување	2022	2021	2020
Вкупно средства	5.696.861	5.050.613	4.715.940
Долгорочни обврски	61.697	57.036	56.332
Главнина	4.442.121	3.658.412	3.647.245
Акумулирана добивка	1.033.644	484.101	385.727
Приходи од продажба	6.511.346	5.208.497	4.849.561
Оперативна добивка	1.156.643	1.277.193	1.675.148
Нето добивка	1.040.772	1.172.379	1.522.156

## ПОКАЗАТЕЛИ

Период на известување	2022	2021	2020
Принос на капитал (ROE)	23,43%	32,05%	41,73%
Принос на вкупните средства (ROA)	18,27%	23,21%	32,28%
ЕБИТДА маржа	21,02%	28,49%	38,11%
Стапка на поврат од продажба (ROS)	17,76%	24,52%	34,54%
Нето добивка по акција	1.846,05	2.079,48	2.699,89
Книговодствена вредност по акција (Денари)	7.879,12	6.489,03	6.469,22
Приходи од продажба по акција (Денари)	11.549,36	9.238,46	8.601,81
Вкупно средства / Главнина	1,28	1,38	1,29
Долг спрема капитал	0,28	0,38	0,29
Дивиденден принос	4,39%	5,99%	9,26%
P/E	15,71	16,88	9,63
P/S	2,51	0,26	0,33
P/B	3,68	5,41	4,02



% промена на  
просечна цена  
31.12.2022/2021  
**-5,35%**

Вкупен промет  
во 2022  
**7 милиони**  
МКД

Промет/  
Пазарна  
капитализација  
**0,68%**

**26** објави  
преку СЕИНет  
во 2022 година

## Пазарен сегмент

Пазарен подсегмент	Официјален пазар
Пазарен подсегмент	Берзанска котација
Тип на хв	обични акции
Елемент на индекс	/
Вкупно издадени хв	18.113
Пазарна капитализација во денари на 31.12.2022	959.989.000
Просечна цена во денари на 31.12.2021	59.850,00
Просечна цена во денари на 31.12.2022	56.645,95
Просечен дневен промет во денари во 2021	120.416
Просечен дневен промет во денари во 2022	26.547
Истргувана количина / издадени акции во 2021	2,64%
Истргувана количина / издадени акции во 2022	0,63%
Дејност	Услуги
Број на акционери на 31.12.2022	262



## ПОДАТОЦИ ОД ФИНАНСИСКИ ИЗВЕШТАИ

КОНС. 000 МКД

Период на известување	2022	2021	2020
Вкупно средства	2.522.141	2.917.788	2.537.031
Долгорочни обврски	8.125	23.354	40.089
Главнина	2.251.497	2.573.699	2.142.577
Акумулирана добивка	1.406.629	1.749.732	766.282
Приходи од продажба	4.790.735	4.693.497	3.379.102
Оперативна добивка	104.544	82.847	7.577
Нето добивка	94.575	74.359	577

## ПОКАЗАТЕЛИ

Период на известување	2022	2021	2020
Принос на капитал (ROE)	4,20%	2,89%	0,03%
Принос на вкупните средства (ROA)	3,75%	2,55%	0,02%
ЕБИТДА маржа	3,91%	3,31%	2,11%
Стапка на поврат од продажба (ROS)	2,18%	1,77%	0,22%
Нето добивка по акција	5.221,39	4.105,28	31,86
Книговодствена вредност по акција (Денари)	124.302,82	142.091,26	118.289,46
Приходи од продажба по акција (Денари)	264.491,53	259.123,12	186.556,73
Вкупно средства / Главнина	1,12	1,13	1,18
Долг спрема капитал	0,12	0,13	0,18
Дивиденден принос	0,00%	0,92%	0,90%
P/E	10,15	14,58	1.914,89
P/S	0,20	0,23	0,33
P/B	0,43	0,42	0,52



# ОСТАНАТИ КОТИРАНИ КОМПАНИИ

Друштво	Дејност	Нето добивка 2022	Нето добивка 2021	Приходи од продажба во 2022	Вкупен промет во денари во 2022	Вкупен промет во денари 2021	Просечна цена на 31.12.2022	Пазарна капитализација на 31.12.2022
РЖ Економика АД Скопје	услуги	-35.000	-2.659.000	18.108.000	4.585.150	150.400	50,00	26.762.250
Аутомакедонија АД Скопје	трговија	21.700.414	21.563.167	481.395.445	4.259.950	11.447.007	2.662,47	222.828.300
Раде Кончар АД Скопје	индустрија	8.535.000	39.799.000	2.936.000	3.939.980	8.794.168	2.101,32	433.083.000
Витаминка АД Прилеп	индустрија	69.827.192	76.226.781	3.812.323.174	23.947.650	29.655.140	12.163,32	935.984.000
Триглав осигурување АД Скопје	осигурување	40.477.712	28.371.887	1.198.113.049	2.480.000	3.162.000	10.000,00	601.840.000
Пелистерка АД Скопје	индустрија	23.132.000	19.262.000	398.496.000	7.367.692	122.400	2.609,70	131.421.420
Адинг АД Скопје	индустрија	67.132.000	60.369.000	561.059.000	10.732.578	1.350.316	771,01	324.576.000
РЖ Услуги АД Скопје	услуги	-10.091.000	9.259.000	258.884.000	1.996.120	2.425.396	52,19	81.490.985
Бетон АД Скопје	градежништво	-315.526.000	-786.839.000	263.219.000	1.815.699	4.111.182	2.373,46	81.843.000
Либерти АД Скопје	индустрија	-944.598.527	780.613.128	8.477.817.035	1.501.946	1.607.717	57,70	1.285.077.807
РЖ Техничка контрола АД Скопје	услуги	2.275.000	11.080.000	87.592.000	1.414.446	277.265	456,42	94.688.550
Кристал 1923 АД Велес	индустрија	27.999.000	26.497.000	957.118.000	1.391.000	1.558.626	154,93	82.560.000
Славеј АД Скопје	услуги	798.469	7.114.000	176.299.000	1.351.600	3.570.710	3.100,00	63.503.500
ЗК Пелагонија АД Битола	индустрија	109.001.000	66.999.000	1.781.172.000	104.532.488	96.541.606	3.516,63	694.293.002
Ветекс АД Велес	индустрија	796.000	7.292.000	304.976.000	1.167.330	-	1.002,00	30.108.096
Македонија осигурување АД Скопје - Виена Иншуренс Груп	осигурување	40.033.558	55.015.230	886.969.220	1.119.630	829.047	1.193,64	860.954.400
Макошпед АД Скопје	услуги	171.131.000	10.733.000	66.120.000	692.470	2.280.125	198,30	157.684.800
Попова Кула АД Демир Капија	индустрија	2.563.000	-197.000	50.323.000	679.552	232.000	16,00	43.200.000
ФЗЦ 11 Октомври АД Куманово	индустрија	-124.484.000	-102.982.000	680.663.000	642.285	1.065.719	399,93	195.909.000
Интерпромет АД Тетово	трговија	-2.567.000	511.000	22.133.000	576.000	72.000	4.500,00	229.297.500
УГОТУР АД Скопје	угостителство	24.984.000	7.461.000	295.622.000	3.435.640	5.017.000	20,05	17.323.200
Герас Цунев трговија АД Струмица	трговија	-2.607.000	-3.143.000	4.730.000	387.500	-	500,00	34.338.000
Герас Цунев конфекција АД Струмица	индустрија	-784.000	29.000	2.653.000	369.000	-	500,00	33.996.000
Фабрика Карпош АД Скопје	градежништво	28.684.000	22.678.000	752.635.000	345.654	999.639	333,00	99.604.296
ГД-Тиквеш АД Кавадарци	индустрија	15.463.000	27.963.000	314.668.000	342.720	-	1.002,11	68.000.000
Оранжерији Хамзали АД Струмица	трговија	24.549.000	21.250.000	574.313.000	306.933	-	201,00	146.307.699
Жито Лукс АД Скопје	индустрија	-7.674.518	-19.639.163	1.228.109.482	302.220	446.370	121,86	93.393.132
Фустеларко Борец АД Битола	индустрија	36.470.000	24.532.000	293.143.000	250.339	971.900	1.801,00	129.147.909
Неметали Огражден АД Струмица	индустрија	1.670.000	4.457.000	259.650.000	220.400	-	1.900,00	76.408.500
МЗТ Пумпи АД Скопје	индустрија	1.248.000	-5.996.000	215.282.000	69.198	1.264.988	607,00	38.883.813
Жито Полог АД Тетово	индустрија	14.199.000	3.148.000	406.342.000	15.473.700	8.031.310	2.200,00	123.193.400
Кланица со ладилник АД Струмица	индустрија	520.000	483.000	114.821.000	52.800	-	120,00	40.560.480
Макпромет АД Штип	индустрија	9.284.000	77.637.000	84.176.000	49.200	105.070	600,00	35.995.800

